

상품대분류	2023	2024
BAG&ACC	4,104,462	4,098,210,163,800
CASUAL	6,694,058	3,728,824,874,588,168,400
KIDS & LIFE	7,401,784	4,518,214,551,271,998,200
MAN	5,893,758	3,386,952,058,114,071,600
WOMAN	11,376,990	6,702,354,893,074,388,400
Grand Total	35,465,022	20,876,362,073,605,127,400

Drag and Drop

상품 분류별 분기 매출 분석

분기별 성별에 따른 매출 분석

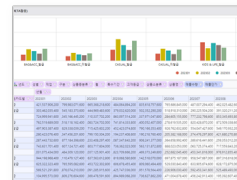
직업별 매출 분석

지역별 매장 유형별 매출 분석

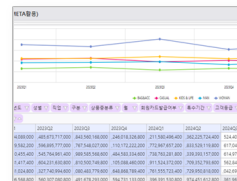
회원카드 발급 여부별 매출 분석

혼인 여부에 따른 매출 분석

상품대분류	분기	2023Q1	2023Q2	2023Q3
전체	기간	1,501,491	1,616,783	996
회원가무카드		21,431,640	19,036,626	14,412
회원가무카드		1,767,278	2,347,152	439
회원가입률		1,519,993	932,271	2,146
합계		26,299,966	23,955,052	17,992



직업	2024	2023
전체	10,391	501,884,391
기간	6,440	351,091,800
전문사	10,027	511,360,232
사무직	5,893	387,984,878
영업직	5,738	332,454,526
종업원	5,899	384,917,248
회사	9,151	515,241,992
직업자	9,148	489,321,974
회계사, 세무사	8,792	461,518,400
기간	70,862	3,935,817,894



분기	성별	매출액	회원가입
2023Q1	남자	137,878	377,385,368
2023Q1	여자	136,659	327,973,098
2023Q2	남자	139,095	356,302,024
2023Q2	여자	136,478	373,506,148
2023Q3	남자	144,399	440,799,264
2023Q3	여자	140,518	393,128,932
2023Q4	남자	126,492	334,434,362
2023Q4	여자	120,244	327,521,750
기간	남자	115,558	365,563,566



상품대분류	2023	2024
BAG&ACC	759,756,300	732,805,507,424
CASUAL	881,948,898,400	222,541,394,200
KIDS & LIFE	572,444,520,000	669,132,438,000
MAN	058,762,256,000	183,717,483,624
WOMAN	833,874,588,400	534,203,825,800
Grand Total	1,002,423,075,600	1,732,805,507,424

LOG IN

User 1

User 2

사용자별 조건 설정

이름	시간
상품분류별 연도별 매출단가	2024-08-09 14:01:16.983
상품분류별 연도별 매출실적	2024-08-09 14:00:53.055
상업 직업별 매출실적	2024-08-09 13:59:20.205
분기별 지역에 따른 상위	2024-08-09 13:58:23.055
지역별 매장 유형별 매출실적	2024-08-09 18:16:40.754
상품분류별 분기 매출실적	2024-08-09 18:10:43.929
기간	2024-08-09 18:10:43.929

이름	시간
혼인 여부에 따른 매출 분석	2024-08-09 19:11:14.739
회원카드 발급 여부별 매출 분석	2024-08-09 19:11:14.739
매장 유형 별 세부상품 매출분석	2024-08-09 19:11:14.739

Double Click

User 1 화면

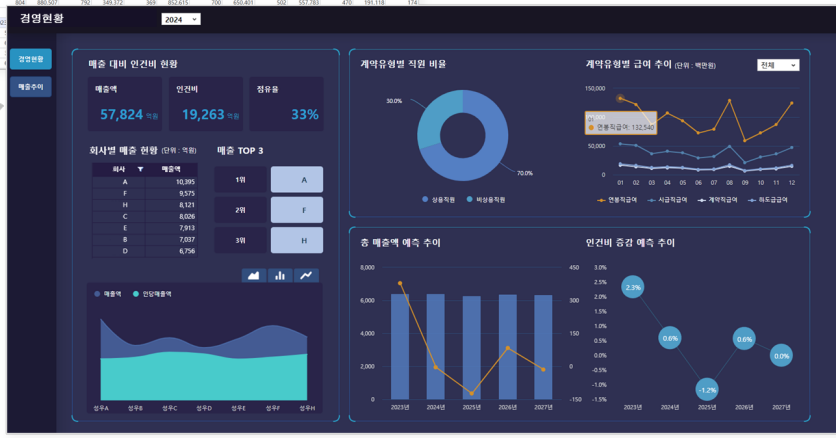
상품대분류	연도	2023	2024
전체	기간	1,501,491	1,616,783
회원가무카드		21,431,640	19,036,626
회원가무카드		1,767,278	2,347,152
회원가입률		1,519,993	932,271
합계		26,299,966	23,955,052

User 2 화면

상품대분류	분기	2023Q1	2023Q2	2023Q3
전체	기간	1,501,491	1,616,783	996
회원가무카드		21,431,640	19,036,626	14,412
회원가무카드		1,767,278	2,347,152	439
회원가입률		1,519,993	932,271	2,146
합계		26,299,966	23,955,052	17,992

DB (, ,)

연도	1	2	3	4	5	6	7	8	9	10	11	12
202301	202302	202303	202304	202305	202306	202307	202308	202309	202310	202311	202312	202401
매출액	인건비	매출액	인건비	매출액	인건비	매출액	인건비	매출액	인건비	매출액	인건비	매출액
725,680	656,134,166	1,320,111,338	981,861,098	485,1,337,971	1,274,1,288,400	1,278,1,277,230	943,1,263,423	1,568,521	1,176,1,078,074	1,660,1,099,286	968,1,425,747	1,195,1,913,579



DB ///

- SQL, DB //

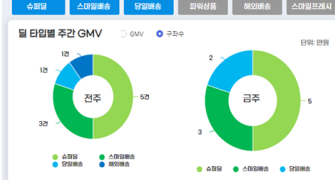
고객정보												
3033	695919	3	고객유형	고객명	활동카드발급여부	성별	연령	직업	결혼여부	고객등급	재무대우구분	고객가입일구분
3032	288442	3	미성년	황금	유지	30	회계사, 세무사, 관세사	N		VIP	3개월	1년 ~ 2년
3030	378274	1	미계약	미발급	유지	39	운동선수	N	DIAMOND	2개월	5년 ~ 7년	

매출정보												
기간	매장코드	상품코드	고객번호	이벤트	고객대행사구분	매출수량	단위가격	판매가	매출금액	할인금액	실구매액	포인트합산
1	20231009	ORG_033	PRO_813	265918	현물	19,000 ~ 19,310	246	882,402	907,400	2,579,313,800	100	
4	20240418	ORG_258	PRO_1038	265918	쿠폰	13:00 ~ 14:59	164	7,500	1,230,000	2,328,800	3,819,232,000	

- Word, Excel, PPT, PDF, HWP, HTML, TXT, Image

"네스프레스 에센자미니"는 전주대비 월 매출이 -11% ▼ 감소, 트래픽은 +9% ▲ 증가 하고 있어요!

현재 진행 중인 일을 확인하세요!



카피메이커 베스트 상품 TOP 10

순위	상품명	타입	수량	매출
1	19w 배지	배지	15	9,800,000원
2	19w 배지	배지	16	8,750,000원
3	19w 배지	배지	11	8,100,000원
4	19w 배지	배지	10	7,800,000원
5	19w 배지	배지	6	6,800,000원
6	19w 배지	배지	6	5,800,000원
7	19w 배지	배지	7	4,800,000원



카피메이커 신규 상품 TOP 10

순위	상품명	타입	수량	매출
1	19w 배지	배지	7	760,000원
2	19w 배지	배지	5	460,000원
3	19w 배지	배지	6	375,000원
4	19w 배지	배지	6	1,000,000원
5	19w 배지	배지	3	560,000원
6	19w 배지	배지	2	340,000원
7	19w 배지	배지	1	160,000원

File sharing icons: E-mail, Word, Excel, PPT, PDF, HWP, HTML, TXT, Image