사용자교육 · 업무상황 01

회의 직전, 보고 기간이 바뀌었다!

실습 화면 | 지점별 매출 실적

"기간이 바뀔 때마다 매장별 숫자를 다시 정렬하고 지역 소계를 손으로 입력합니다."



✓ 도입 전 파일 요청 → 정렬 → 소계 계산

✓ 도입 후 기간 선택 → 기준 바꾸기 → 합계 확인

✓ 해결 후 회의 중에도 기간을 바꿔 실적을 바로 제시

사용자교육 · 실습 01

해결 과정 | 지점별 매출 실적

어떤 방식으로 해결할 수 있을까요?

1 기간 선택

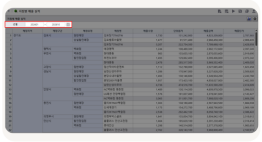

보고 싶은 기간을 직접 선택합니다.

2 기준 바꾸기

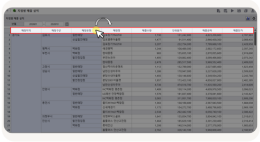

지역 · 시군구 · 매장 순서를 정합니다.

3 합계 확인

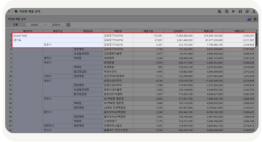

지역 소계와 전체 합계를 확인합니다.

이번 실습의 변화 기간과 기준을 직접 바꿔 지역 소계와 합계를 바로 확인합니다.