

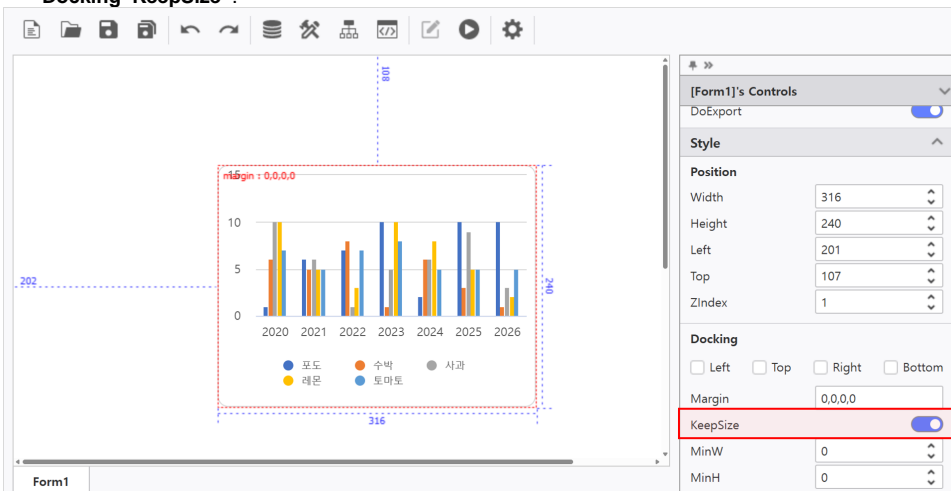
MX-Grid Chart FAQ

MX-Grid Chart FAQ .

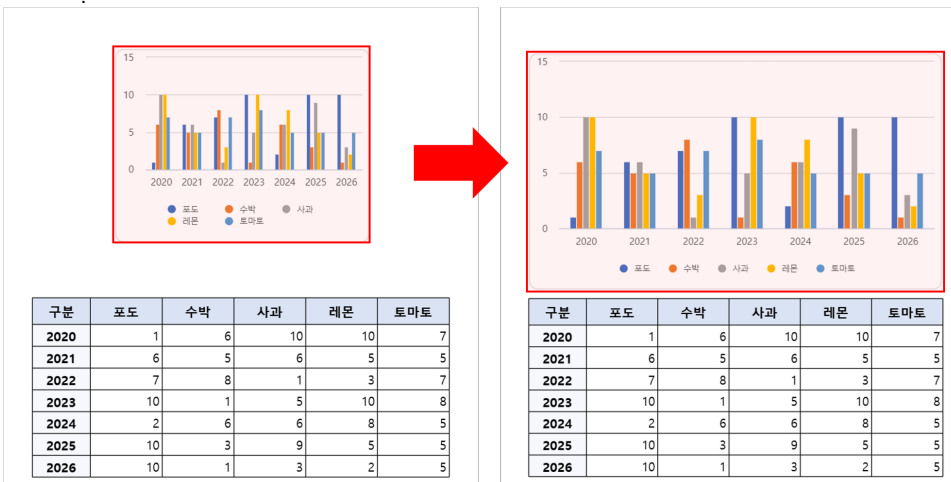
1. " .

MX-Grid KeepSize .

1. Docking KeepSize .



2. .



2. () .

MX-Grid > " (eg. ,)

차트 속성

기본 **계열** 축 범례 메뉴

레이블 필드: _SER_X

포도

수박

사과

레몬

토마토

기본

차트 유형: **묶은 세로 막대형** 축 Y1

값 필드: 수박, _SER_1

레이블 이름: 수박

마우스 포인터 표시:

표시:

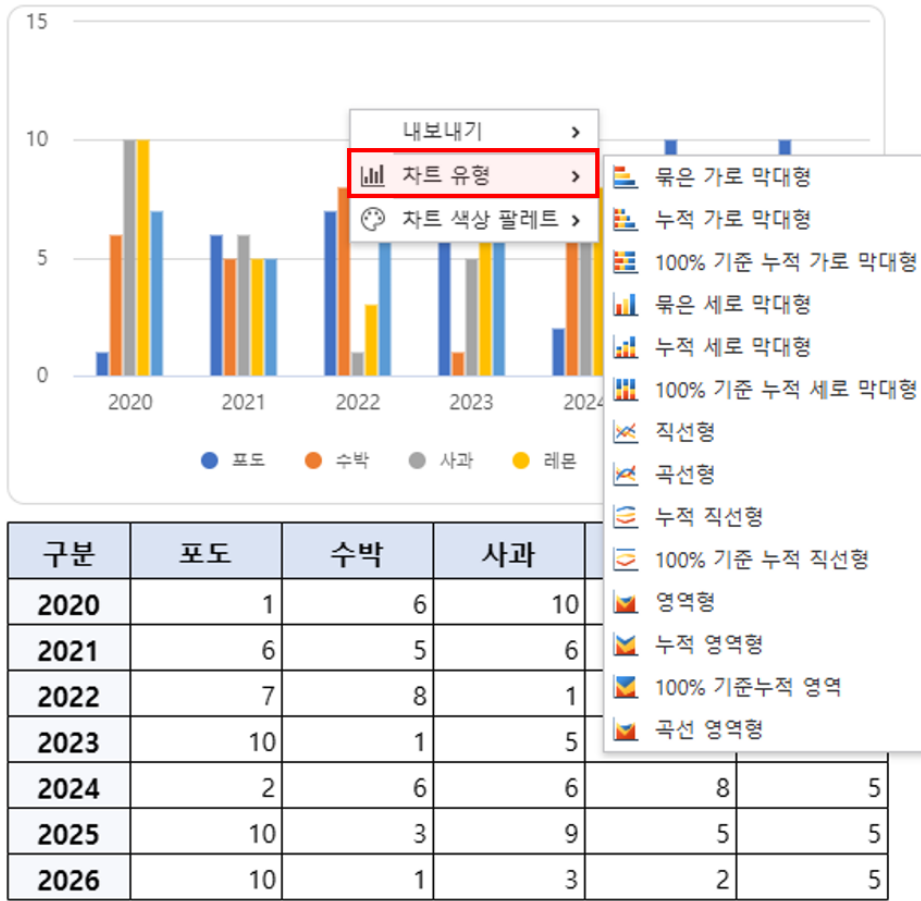
스타일: ▾

기타: ▾

• > > " Default

구분	포도	수박	사과	레몬
2020	1	6	10	
2021	6	5	6	
2022	7	8	1	3
2023	10	1	5	10
2024	2	6	6	8
2025	10	3	9	5
2026	10	1	3	2

• , > ' ' .



3. ?

MX-Grid

차트 속성

기본 **계열** 축 범례 메뉴

레이블 필드:

레이블 필드:

- 포도
- 수박
- 사과
- 레몬
- 토마토

기본

스타일

배경 색상

테두리 색상 테두리 두께: 1

선 스타일: Solid **선 두께**: 2

심볼 유형: Circle **심볼 색상**:

심볼 테두리: 심볼 테두리 두께: 0

심볼 크기: 4

기타

1. > > "

디자인

- 데이터소스 >
- 차트 유형 >
- 차트 색상 팔레트 >
- 선택 >
- Docking >
- 뒤로 보내기
- 앞으로 가져오기
- 면 뒤로 보내기
- 면 앞으로 가져오기
- 복사
- 붙여넣기
- 삭제
- 새 스타일 등록

차트 속성

기본 **계열** 축 범례 메뉴

레이블 필드:

- 포도
- 수박
- 사과
- 레몬
- 토마토

기본

차트 유형: 축

축: Y1

값 필드:

레이블 이름:

마우스 포인터 표시:

표시:

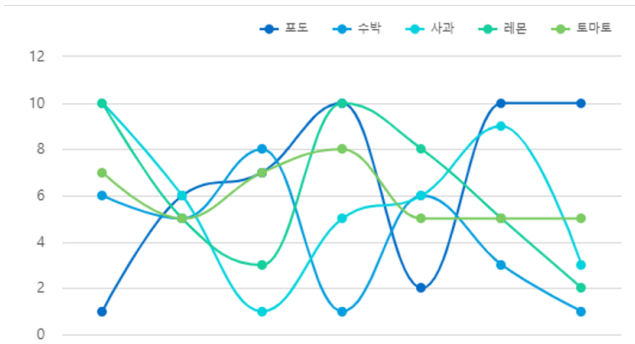
스타일

기타

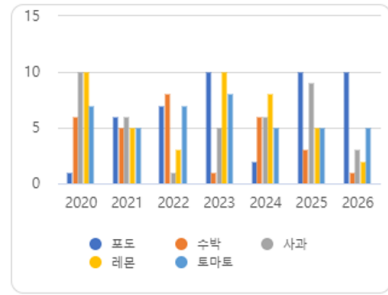
구분	포도	수박	사과	레몬	토마토
2020	1	6	7	5	5
2021	6	5	5	5	5
2022	7	8	5	5	7
2023	10	1	5	10	8
2024	2	6	6	8	5
2025	10	3	9	5	5
2026	10	1	3	2	5

2.





구분	포도	수박	사과	레몬	토마토
2020	1	6	10	10	7
2021	6	5	6	5	5
2022	7	8	1	3	7
2023	10	1	5	10	8
2024	2	6	6	8	5
2025	10	3	9	5	5
2026	10	1	3	2	5

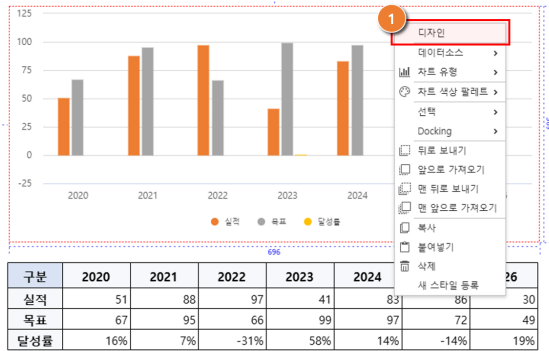


구분	포도	수박	사과	레몬	토마토
2020	1	6	10	10	
2021	6	5	6	5	
2022	7	8	1	3	
2023	10	1	5	10	
2024	2	6	6	8	
2025	10	3	9	5	
2026	10	1	3	2	

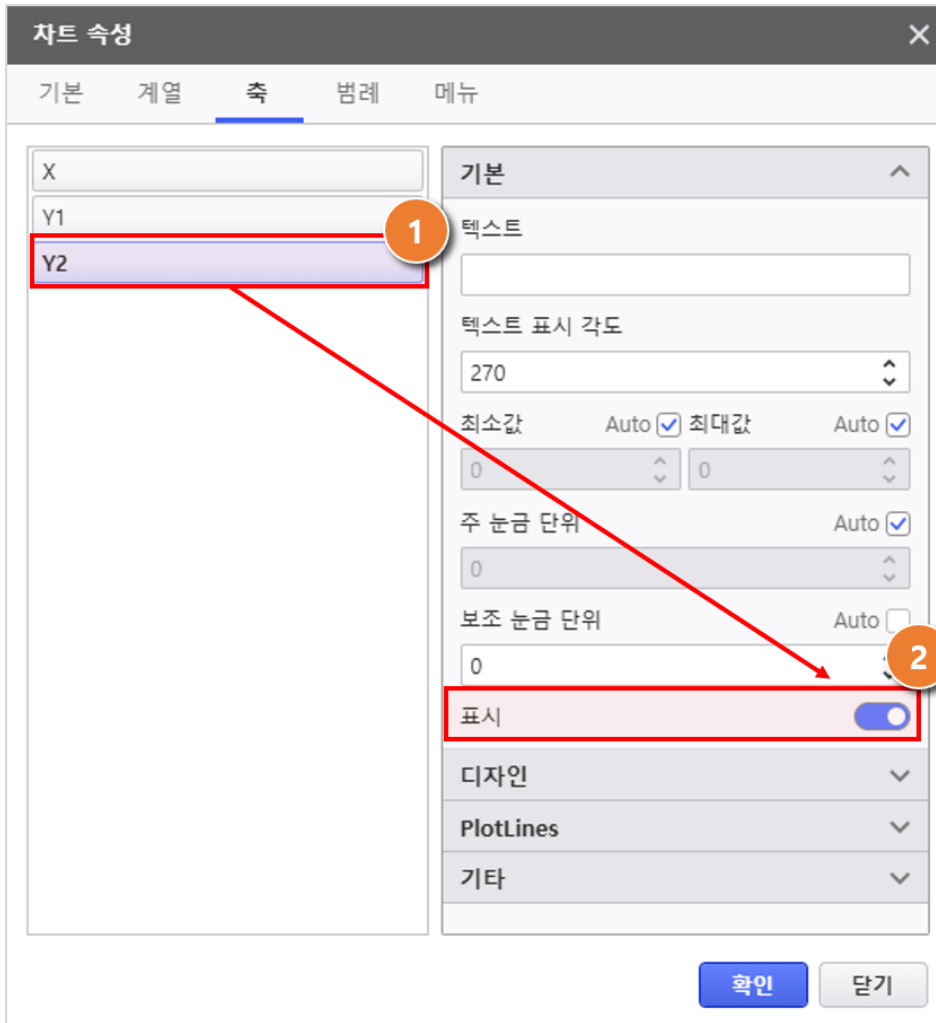
5. MX-Grid () ?

MX-Grid AUD Designer

1. > > "



2. Y2 "



3. "

차트 속성
✕

기본
계열
축
범례
메뉴

레이블 필드

실적

목표

달성률

기본

차트 유형
축

곡선형
Y2

값 필드

레이블 이름

마우스 포인터 표시

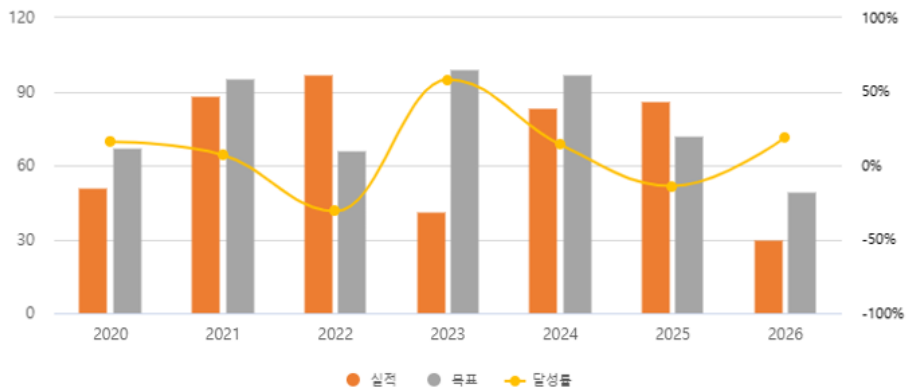
표시

스타일 ▼

기타 ▼

+
☒
↩

확인
닫기



구분	2020	2021	2022	2023	2024	2025	2026
실적	51	88	97	41	83	86	30
목표	67	95	66	99	97	72	49
달성률	16%	7%	-31%	58%	14%	-14%	19%