

Admin7 가이드

옵션 설정



- 제품버전 : 7.1.300
- 발행일: 2022년 06월
- 발행 : BI MATRIX Co., Ltd.

* 본 문서는 MATRIX Admin의 사용에 필요한 기술 설명서입니다.

변경기록

No.	Ver.	수정날짜	변경내용	변경자
1	1.0	2022/06/14	초판	
2				
3				
4				
5				
6				
7				
8				
9				
10				
11				
12				
13				
14				
15				
16				
17				
18				
19				
20				
21				
22				
23				
24				
25				
26				
27				
28				
29				
30				

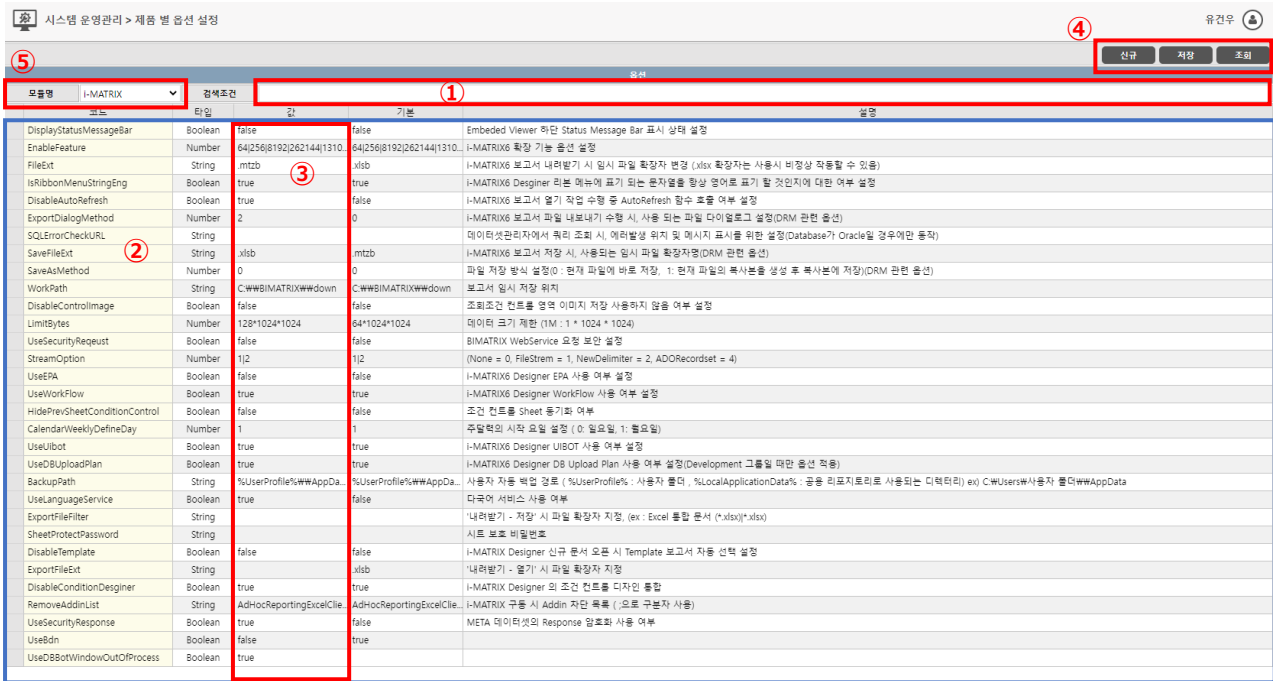
목차

1. 제품별 옵션 설정	3
1.1 화면 구성	3
1.2 i-MATRIX.....	4
1.2.1 옵션 설명	4
1.3 i-AUD.....	18
1.3.1 옵션 설명	18
1.4 METAVIEW.....	46
1.4.1 옵션 설명	46
2. PORTAL 설정.....	79
2.1 화면 구성	79
2.2 공통 옵션	80
2.2.1 옵션 설명	81
2.2.2 옵션 설명	91
2.3 WEB-PORTAL.....	92
2.3.1 옵션 설명	93
2.3.2 그 외의 옵션 항목.....	98

1. 제품별 옵션 설정

1.1 화면 구성

옵션 설정은 아래의 그림과 같이 크게 Top, Left, Main 3개의 영역으로 구성되어 있어, [제품별 옵션 설정] 메뉴 상에서는 i-MATRIX, i-AUD, METAVIEW 에 대한 옵션 설정이 가능



화면 구성

No.	영역	내용
①	Module	설정하고자 하는 모듈을 선택합니다.
②	Search	옵션을 검색할 수 있습니다.
③	Main	선택한 모듈의 옵션이 표시됩니다.
④	Value	선택한 모듈의 옵션 값을 변경할 수 있습니다.
⑤	Button	신규 생성 / 저장 / 조회할 수 있는 버튼 영역입니다.

1.2 i-MATRIX

1.2.1 옵션 설명

옵션 코드	기본 값	값 타입	설정위치	옵션 설명
DisplayStatusMessageBar	FALSE	Boolean	i-ADMIN	Embedded Viewer 하단 Status Message Bar 표시 상태 설정
EnableFeature	64 262144 131072 524288	Number	i-ADMIN	i-MATRIX6 확장 기능 옵션 설정
FileExt	.xlsb	String	i-ADMIN	i-MATRIX6 보고서 내려받기 시 임시 파일 확장자 변경
IsRibbonMenuStringEng	TRUE	Boolean	i-ADMIN	i-MATRIX6 Designer 리본 메뉴에 표기 되는 문자열을 항상 영어로 표기 할 것인지에 대한 여부 설정
DisableAutoRefresh	FALSE	Boolean	i-ADMIN	i-MATRIX6 보고서 열기 작업 수행 중 AutoRefresh 함수 호출 여부 설정
ExportDialogMethod	0	Number	i-ADMIN	i-MATRIX6 보고서 파일 내보내기 수행 시, 사용 되는 파일 다이얼로그 설정(DRM 관련 옵션)
SQLExceptionCheckURL		String	i-ADMIN	데이터셋관리자에서 쿼리 조회 시, 에러발생 위치 및 메시지 표시를 위한 설정(Database 가 Oracle 일 경우에만 동작)
SaveFileExt	.mtzb	String	i-ADMIN	i-MATRIX6 보고서 저장 시, 사용되는 임시 파일 확장자명(DRM 관련 옵션)
SaveAsMethod	0	Number	i-ADMIN	파일 저장 방식 설정(0 : 현재 파일에 바로 저장, 1: 현재 파일의 복사본을 생성 후 복사본에 저장)(DRM 관련 옵션)
WorkPath	C:\BIMATRIX\down	String	i-ADMIN	보고서 임시 저장 위치
DisableControllImage	FALSE	Boolean	i-ADMIN	조회조건 컨트롤 영역 이미지 저장 사용하지 않음 여부 설정
LimitBytes	64*1024*1024	Number	i-ADMIN	데이터 크기 제한 (1M : 1 * 1024 * 1024)
UseSecurityReqeust	FALSE	Boolean	i-ADMIN	BIMATRIX Webservice 요청 보안 설정
StreamOption	1 2	Number	i-ADMIN	(None = 0, FileStream = 1, NewDelimiter = 2, ADORecordset = 4)
UseEPA	FALSE	Boolean	i-ADMIN	i-MATRIX6 Designer EPA 사용 여부 설정
UseWorkFlow	TRUE	Boolean	i-ADMIN	i-MATRIX6 Designer WorkFlow 사용 여부 설정
HidePrevSheetConditionControl	FALSE	Boolean	i-ADMIN	조건 컨트롤 Sheet 동기화 여부
CalendarWeeklyDefineDay	1	Number	i-ADMIN	주달력의 시작 요일 설정 (0 : 일요일, 1 : 월요일)
UseUibot	TRUE	Boolean	i-ADMIN	i-MATRIX6 Designer UIBOT 사용 여부 설정
UseDBUploadPlan	TRUE	Boolean	i-ADMIN	i-MATRIX6 Designer DB Upload Plan 사용 여부 설정(Development 그룹일 때만 옵션 적용)
BackupPath	%UserProfile%\WWAppData	String	i-ADMIN	사용자 자동 백업 경로 (%UserProfile% : 사용자 폴더 , %LocalApplicationData% : 공용 리포지토리로 사용되는 디렉터리) ex) C:\Users\사용자 폴더\WWAppData
UseLanguageService	FALSE	Boolean	i-ADMIN	다국어 서비스 사용 여부

ExportFileFilter		String	i-ADMIN	'내려받기 - 저장' 시 파일 확장자 지정, (ex : Excel 통합 문서 (*.xlsx) *.xlsx)
SheetProtectPassword		String	i-ADMIN	시트 보호 비밀번호
DisableTemplate	FALSE	Boolean	i-ADMIN	i-MATRIX Designer 신규 문서 오픈 시 Template 보고서 자동 선택 설정
ExportFileExt	.xlsb	String	i-ADMIN	'내려받기 - 열기' 시 파일 확장자 지정
DisableConditionDesigner	TRUE	Boolean	i-ADMIN	i-MATRIX Designer 의 조건 컨트롤 디자인 통합

1.2.1.1 DisplayStatusMessageBar

Embedded Viewer 하단 Status Message Bar 표시 상태 설정

1.2.1.2 EnableFeature

MATRIX6 확장 기능 옵션 설정

옵션	값	설명
iBIGBaseHashing	0x0001(1)	i-BIG Hashing(을)를 수행하고자 할 때 적용합니다.
MultiWriteSheet	0x0002(2)	병렬 출력(을)를 사용하고자 할 때 적용합니다.
ButtonAuthorityCheck	0x0004(4)	쿼리 편집기 권한 확인(을)를 사용하고자 할 때 적용합니다.
MetaDataCaptionAddGroup upName	0x0008(8)	i-META 의 Data Caption sumof, avgof 추가 기능(을)를 사용하고자 할 때 적용합니다.
CelleventFunction	0x0010(16)	2.0 Cell Event 기능(2.0 book 속성에서 확인(을)를 사용하고자 할 때 적용합니다.
ReportTaskPane	0x0020(32)	Report Task Pane 사용하고자 할 때 적용합니다.
ConditionTaskPane	0x0040(64)	Condition Task Pane 사용하고자 할 때 적용합니다.
ReportBackup	0x0100(256)	보고서 백업 기능을 사용하고자 할 때 적용합니다.
ActiveSheetExport	0x0200(512)	The active sheet export(을)를 사용하고자 할 때 적용합니다.
CurrentRegionHeader	0x0400(1024)	The list current region(을)를 사용하고자 할 때 적용합니다.
QueryBuilder	0x0800(2048)	쿼리빌더(을)를 사용하고자 할 때 적용합니다.
KeepCalculationMode	0x1000(4096)	보고서 조회, Open 후 이전 계산모드 유지(xlCalculationAutomatic 으로 변경하지 않음)(을)를 하고자 할 때 적용합니다.
SupportHTML5	0x2000(8192)	HTML5 지원(을)를 하고자 할 때 적용합니다.
BindParameter	0x4000(16384)	
SkiReport	0x8000(32768)	
SupportFasooDRM	0x10000(65536)	FasooDRM 이(가) 적용되어 있을 때 적용합니다.
ActionPlan	0x20000(131072)	동작설정(을)를 사용하고자 할 때 적용합니다.
CRUD	0x40000(262144)	실행계획(을)를 사용하고자 할 때 적용합니다.

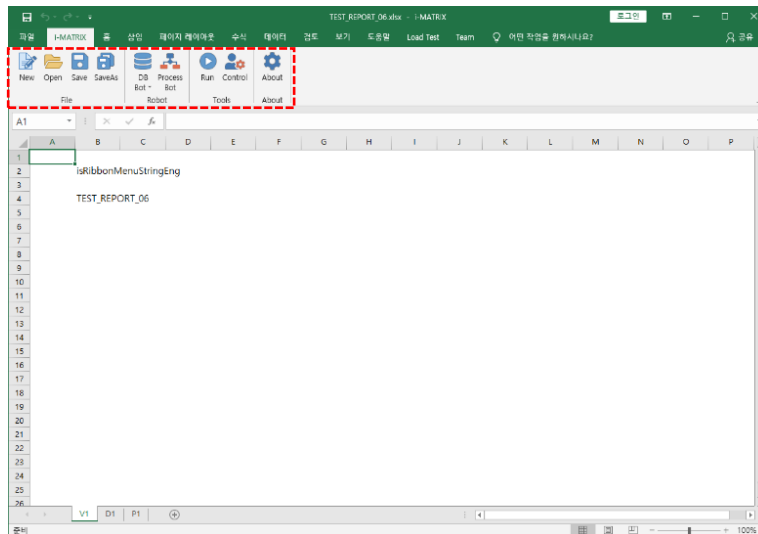
1.2.1.3 FileExt

i-MATRIX6 보고서 내려받기 시 임시 파일 확장자 변경, (.xlsx) 확장자는 사용이 불가능

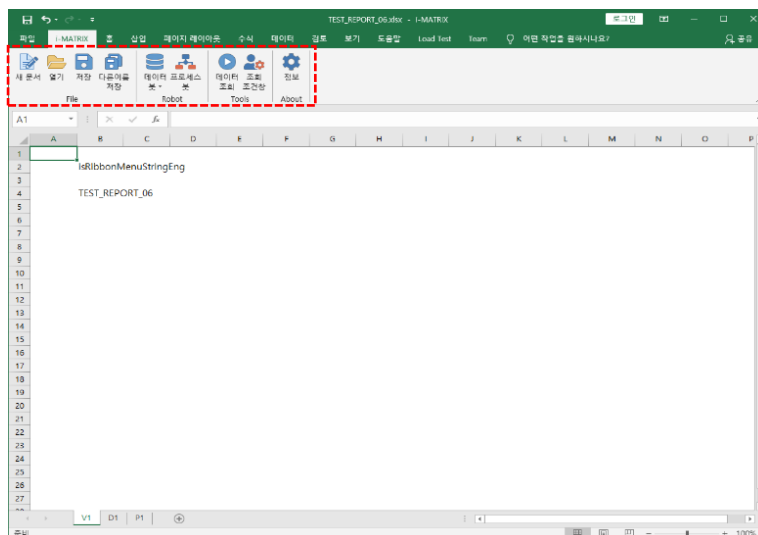
1.2.1.4 IsRibbonMenuStringEng

i-MATRIX6 Designer 리본 메뉴에 표기 되는 문자열을 항상 영어로 표기 할 것인지에 대한 여부 설정

- ① True : i-MATRIX6 Designer 리본 메뉴 이름이 모두 영어로 표기 Default)



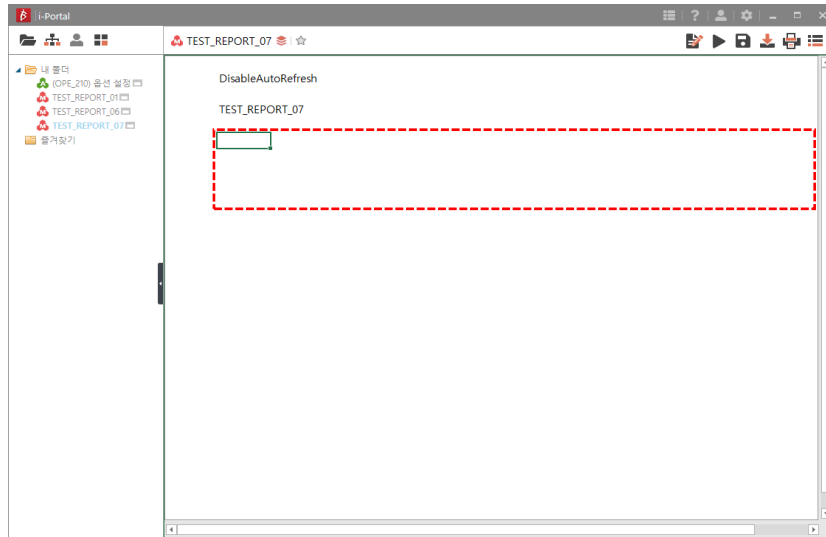
- ② False : i-MATRIX6 Designer 리본 메뉴 이름이 설정한 언어로 표기



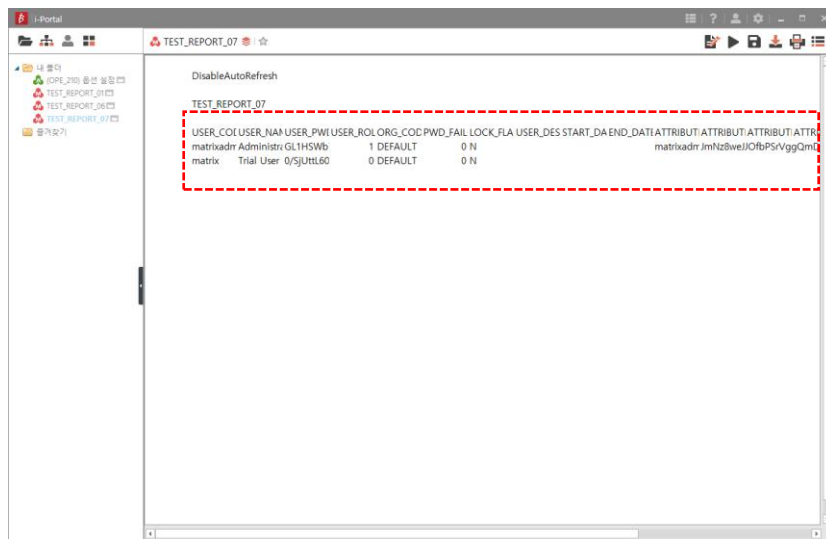
1.2.1.5 DisableAutoRefresh

i-MATRIX6 보고서 열기 작업 수행 중 AutoRefresh 함수 호출 미사용 여부 설정

- ③ True : 보고서 열기 작업 수행 중 AutoRefresh 함수 미사용



- ④ False : 보고서 열기 작업 수행 중 AutoRefresh 함수 사용 (Default)



1.2.1.6 ExportDialogMethod

i-MATRIX6 보고서 파일 내보내기 수행 시, 사용 되는 파일 다이얼로그 설정(DRM 관련 옵션)

1.2.1.7 SQLErrorCheckURL

데이터셋관리자에서 쿼리 조회 시, 에러발생 위치 및 메시지 표시를 위한 설정(Database가 Oracle일 경우에만 동작)

1.2.1.8 SaveFileExt

i-MATRIX6 보고서 저장 시, 사용되는 임시 파일 확장자명(DRM 관련 옵션)

1.2.1.9 SaveAsMethod

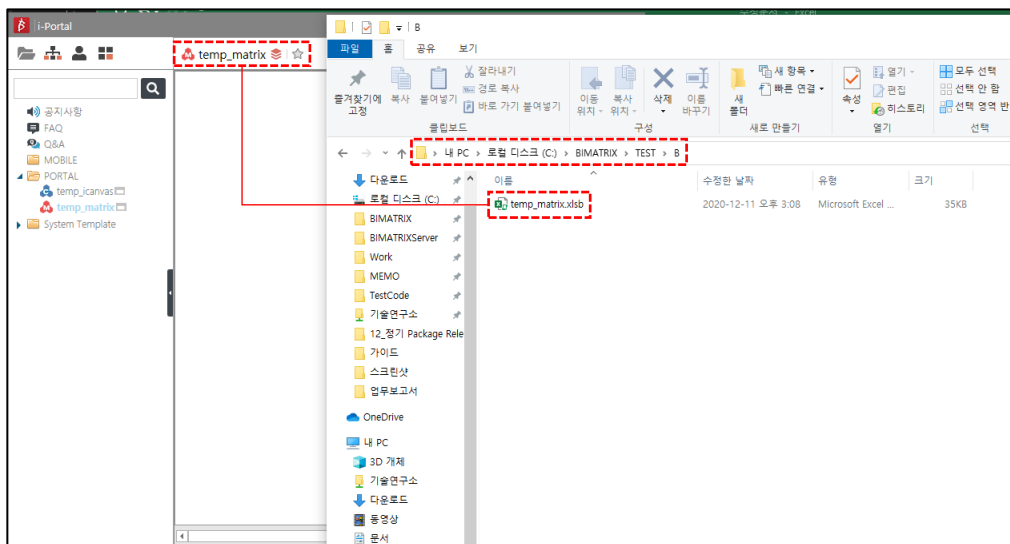
파일 저장 방식 설정(DRM 관련 옵션)

(0 : 현재 파일에 바로 저장, 1: 현재 파일의 복사본을 생성 후 복사본에 저장)

1.2.1.10 WorkPath

보고서 임시 저장 위치

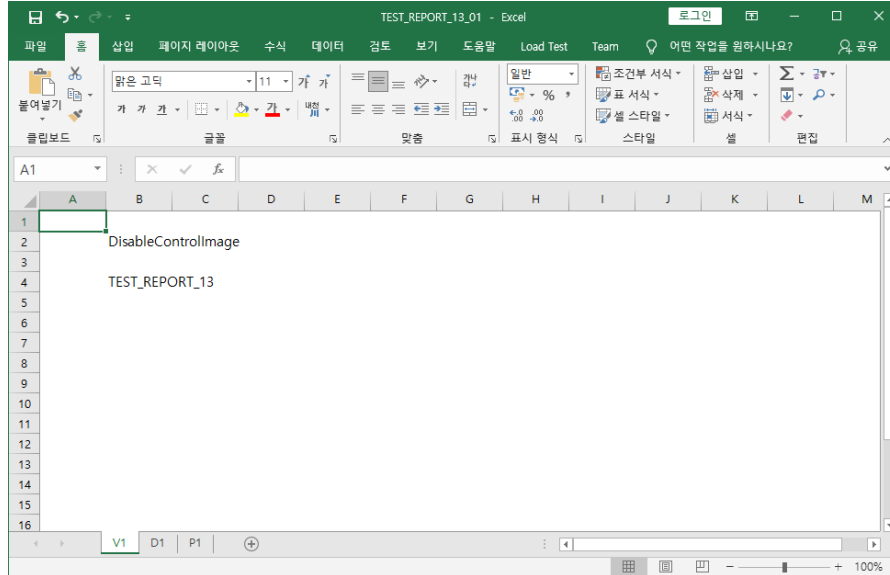
- ⑤ Default : 'C:\WBIMATRIX\down'
- ⑥ 'C:\WBIMATRIX\TEST'적용 예시



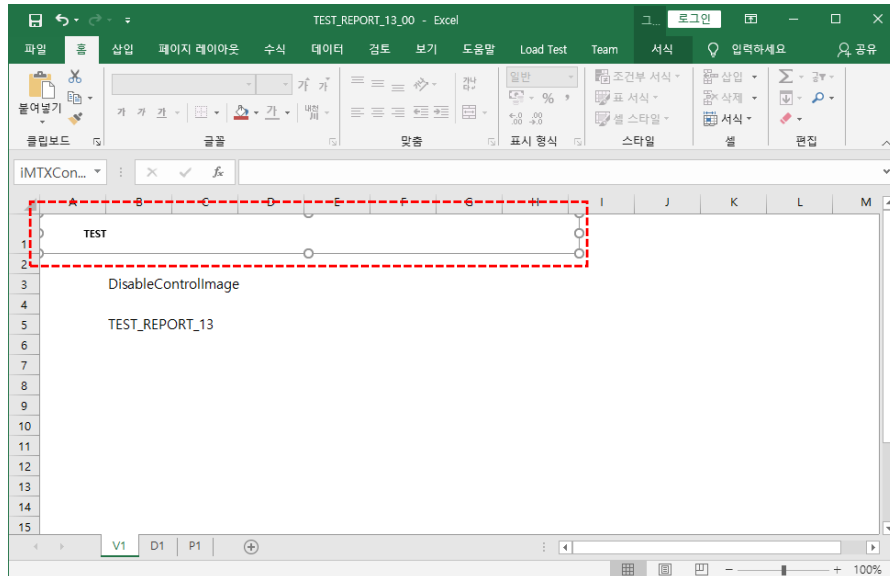
1.2.1.11 DisableControllImage

조회조건 컨트롤 영역 내려받기 및 인쇄 시 이미지 저장 기능 미사용 여부 설정

⑦ True : 내려받기 및 인쇄 시 이미지 저장 기능 미사용



⑧ False : 내려받기 및 인쇄 시 이미지 저장 기능 사용 (Default)



1.2.1.12 LimitBytes

보고서 데이터 크기 제한

⑨ Default : 64 * 1024 * 1024 (1M : 1 * 1024 * 1024)

1.2.1.13 UseSecurityReqeust

BIMATRIX Webservice 요청 보안 설정

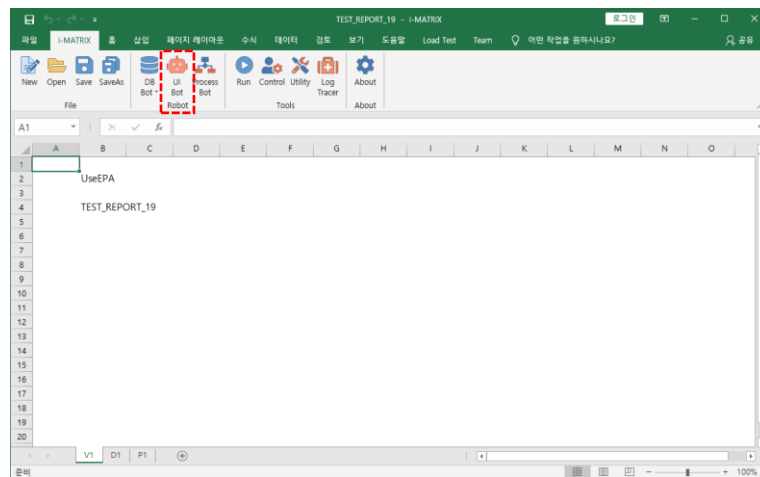
1.2.1.14 StreamOption

(None = 0, FileStrem = 1, NewDelimiter = 2, ADORecordset = 4)

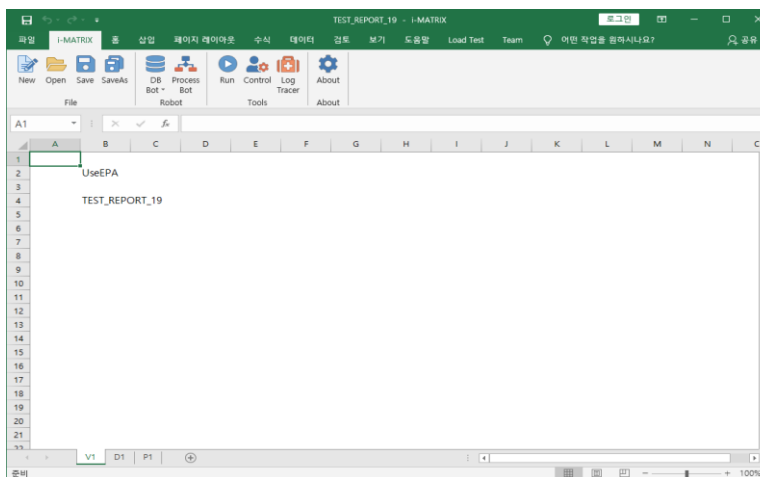
1.2.1.15 UseEPA

i-MATRIX6 Designer EPA 사용 여부 설정

- ⑩ True : i-MATRIX6 Designer EPA 기능 사용



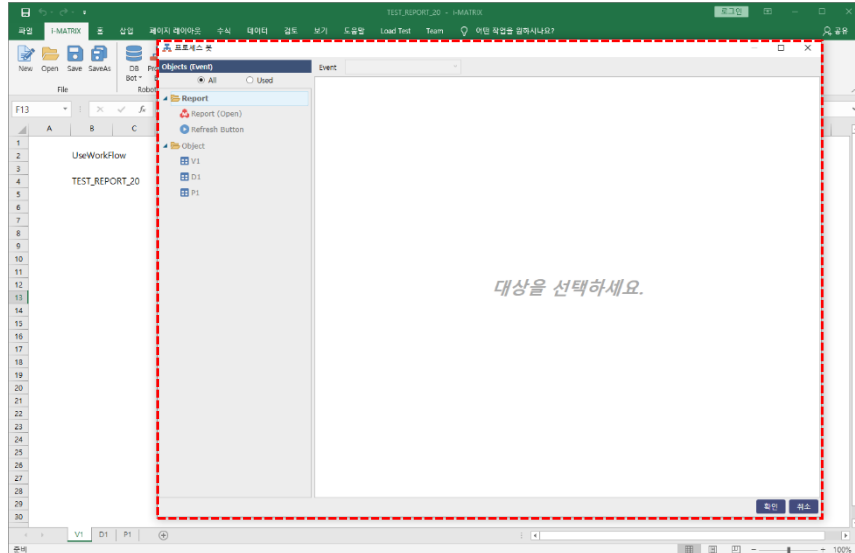
- ⑪ False : i-MATRIX6 Designer EPA 기능 미사용 (Default)



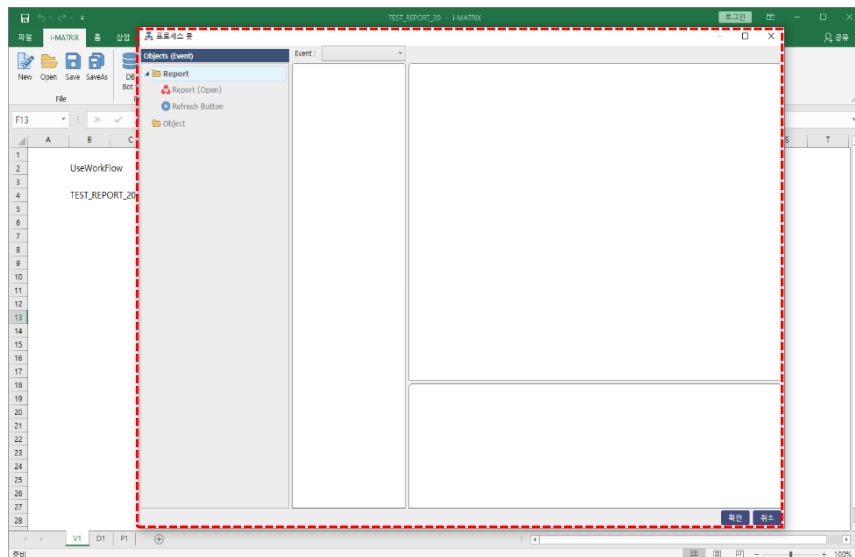
1.2.1.16 UseWorkflow

i-MATRIX6 Designer Workflow 사용 여부 설정

- ⑫ True : i-MATRIX6 Designer Workflow 기능 사용 : 현 ProcessBot (Default)



- ⑬ False : i-MATRIX6 Designer Workflow 기능 미사용 : 구 동작설정 사용



1.2.1.17 HidePrevSheetConditionControl

조건 컨트롤 Sheet 동기화 여부

- ① False : 조건 컨트롤 Sheet 동기화 하지 않음
 ② True : 조건 컨트롤 Sheet 동기화

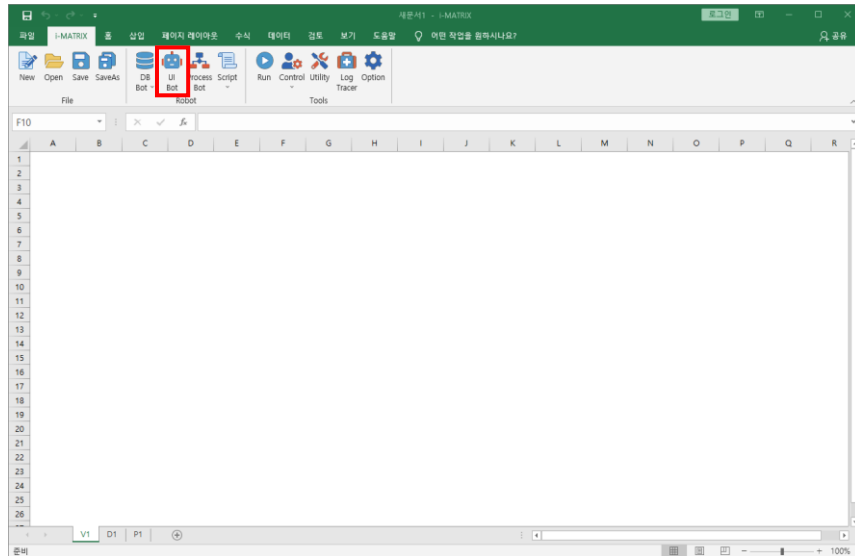
1.2.1.18 CalendarWeeklyDefineDay

주달력의 시작 요일 설정 (0 : 일요일, 1 : 월요일)

1.2.1.19 UseUibot

i-MATRIX6 Designer UI Bot 사용 여부 설정

- ① True : i-MATRIX6 Designer UI Bot 기능 사용 (Default)

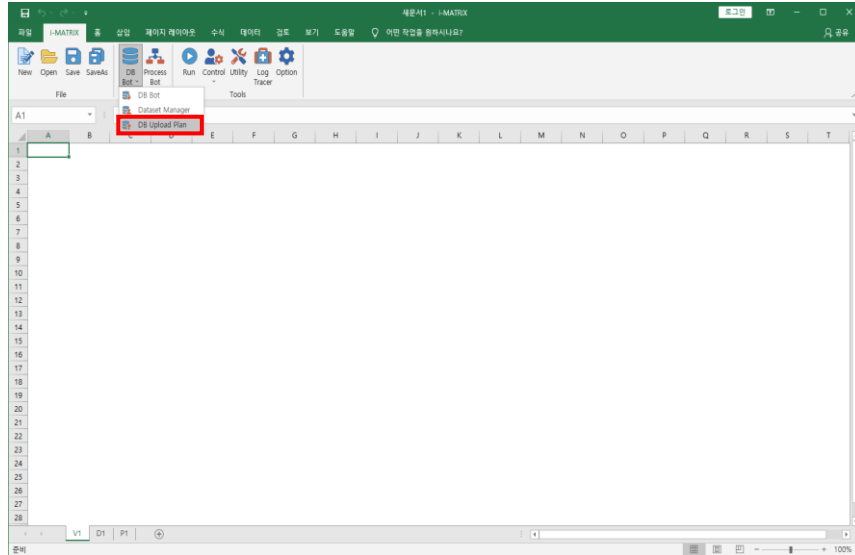


- ② False : i-MATRIX6 Designer UI Bot 기능 미사용

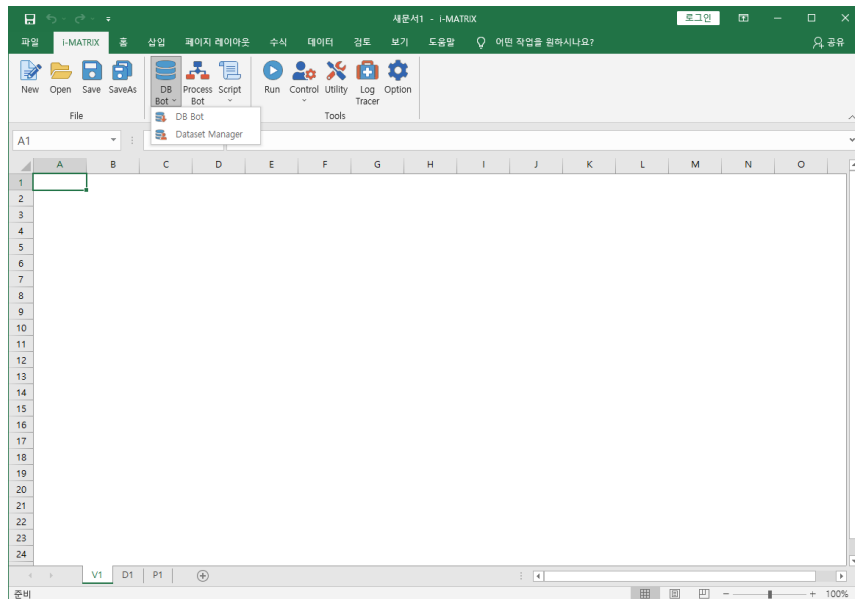
1.2.1.20 UseDBUploadPlan

i-MATRIX6 Designer DBUploadPlan 사용 여부 설정

① True : i-MATRIX6 Designer DBUploadPlan 기능 사용 (Default)

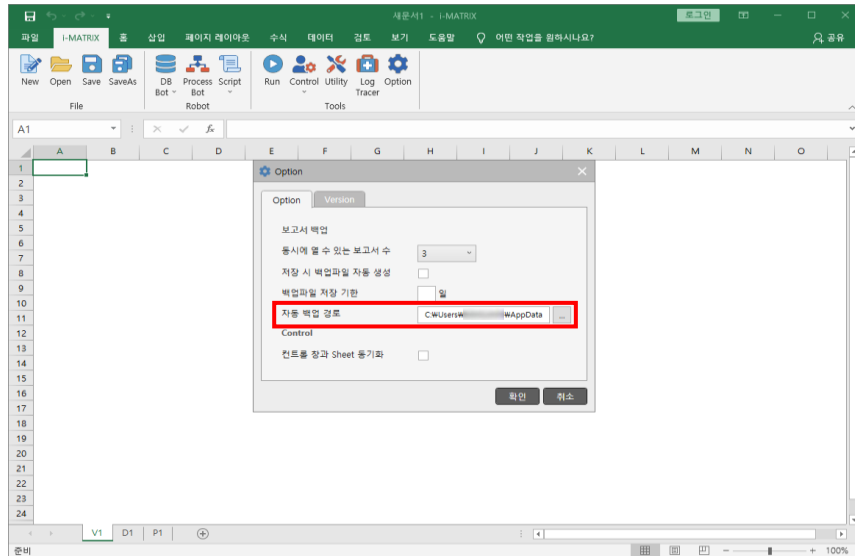


② False : i-MATRIX6 Designer DBUploadPlan 기능 미사용



1.2.1.21 BackupPath

사용자 자동 백업 경로 기본값 지정 ex) C:\Users\사용자 폴더\AppData



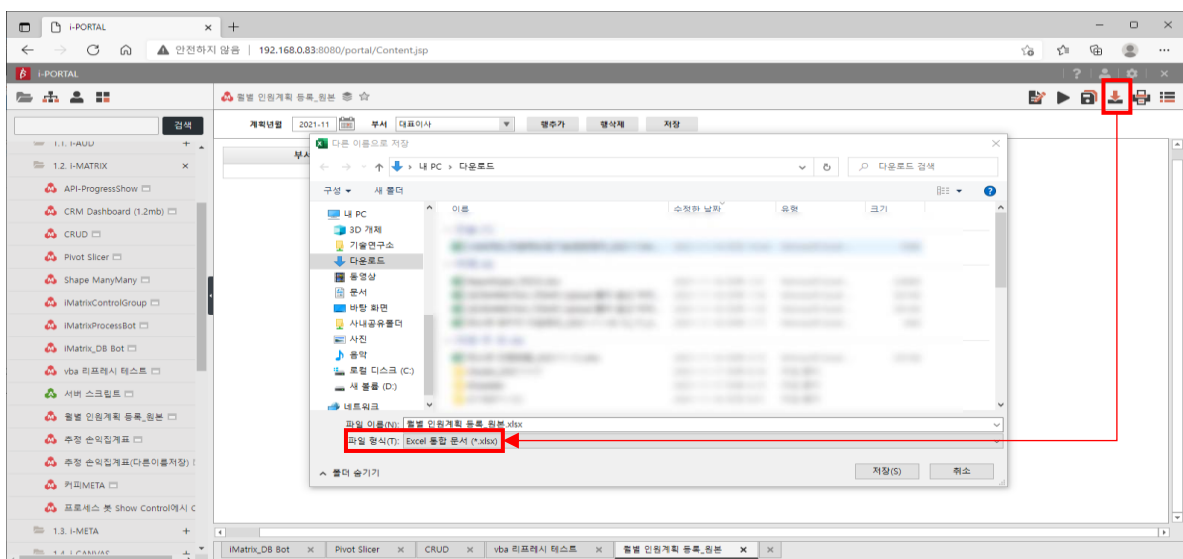
1.2.1.22 UseLanguageService

i-Mgt 내 관리되고있는 다국어 서비스 사용 여부

- ① True : 다국어 서비스 사용
- ② False : 다국어 서비스 미사용 (Default)

1.2.1.23 ExportFileFilter

'내려받기 - 저장' 시 파일 기본 확장자 지정, (ex : Excel 통합 문서 (*.xlsx))* .xlsx



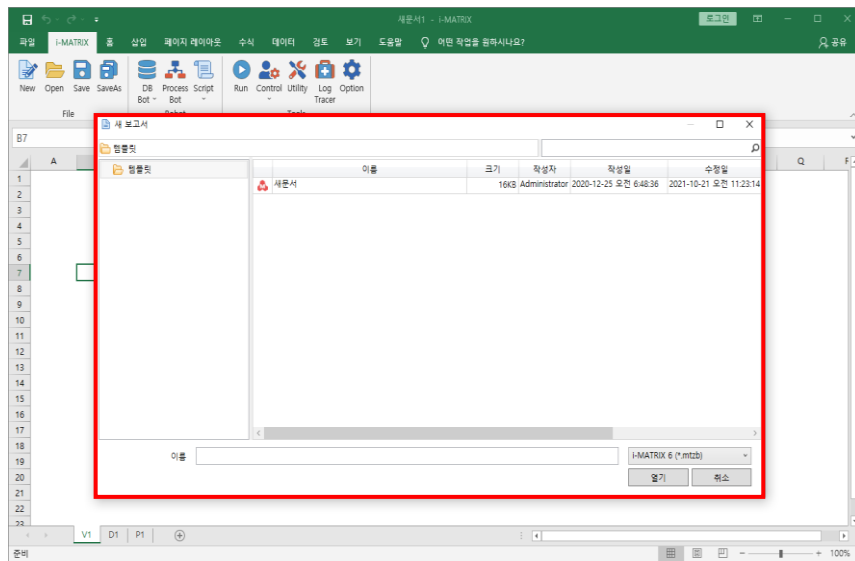
1.2.1.24 SheetProtectPassword

매크로 사용 시 시트 보호 비밀번호 설정

1.2.1.25 DisableTemplate

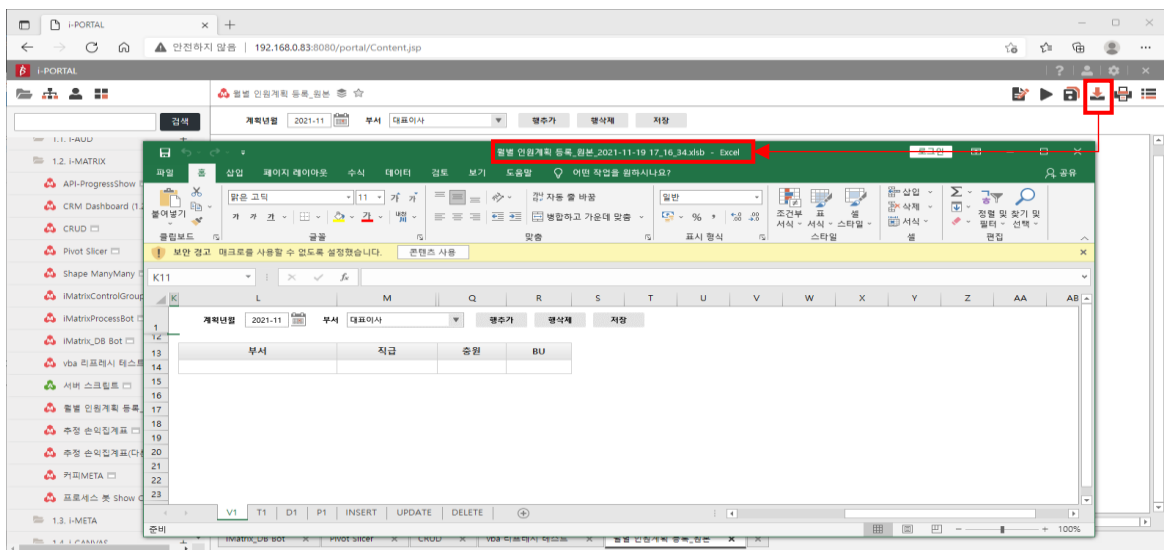
i-MATRIX Designer 신규 문서 오픈 시 Template 보고서 자동 선택 설정

- ① True : '새문서' 기능 사용 시 빈 보고서 오픈
- ② False : '새문서' 기능 사용 시 다이얼로그를 통해 Template 보고서 선택 가능 (Default)



1.2.1.26 ExportFileExt

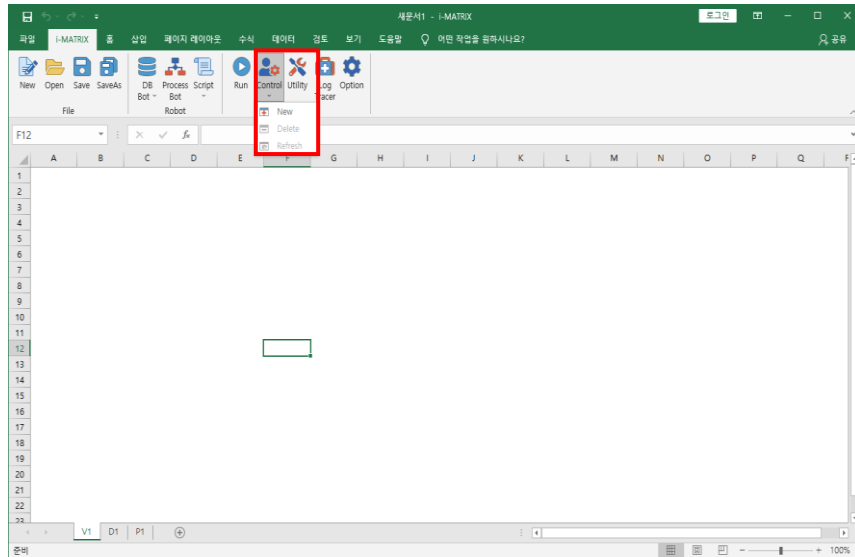
'내려받기 - 열기' 시 파일 기본 확장자 지정



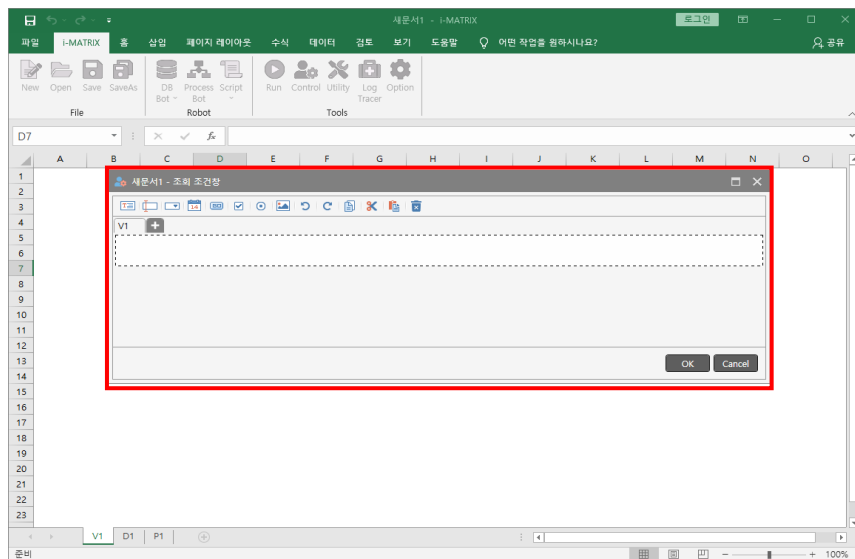
1.2.1.27 DisableConditionDesginer

i-MATRIX Designer 의 조건 컨트롤 디자인 통합

- ① True : 조건 디자이너 기능 사용않고 리본메뉴 형태로 기능 제공 (Default)



- ② False : 기존 사용 방법, 조건 컨트롤 디자이너 사용



1.3 i-AUD

1.3.1 옵션 설명

옵션 코드	기본 값	값 타입	설정위치	옵션 설명
ExportUseGridExportMaf	TRUE	boolean	i-ADMIN	마우스 우측 클릭 엑셀 내보내기 시 ExportMaf 대신 DataSet.Maf 서비스 사용 유무
MetaServiceType	1	number	i-ADMIN	메타로 만든 보고서 실행 시, 실시간 메타 쿼리를 사용할지 보고서 생성 시 만들어진 쿼리를 사용여부를 설정하는 옵션
UseProgressBar	TRUE	boolean	i-ADMIN	ProgressBar 활성화 여부 설정
CanvasDefaultFont	'맑은 고딕'	string	i-ADMIN	OLAP 그리드, 데이터 그리드의 기본 폰트 설정하는 옵션
MaxPickListCount	1000	number	i-ADMIN	PickList 최대 갯수 제한
MaxPageSize	10000	number	i-ADMIN	그리드 계열(데이터그리드, 피벗그리드) 페이지 사이즈 최대 값
ComBoFilterOption	0	number	i-ADMIN	멀티콤보박스 검색옵션
ComBoFilterTextUpperCase	TRUE	boolean	i-ADMIN	멀티콤보박스 검색 옵션 2 - 대소문자 구분 없음
ComBoFilterTextUseAnd	FALSE	boolean	i-ADMIN	멀티콤보박스 검색 옵션 3 - 검색어+space : And 조건
ComBoFilterTextUseOr	TRUE	boolean	i-ADMIN	멀티콤보박스 검색 옵션 4 - 검색어+comma(.) : OR 조건
DisableAutoPickListShellDialog	FALSE	boolean	i-ADMIN	PickList 및 메타 뷰어 PickList 분석항목 조회 조건에서 값이 없을 경우 Shell 대화상자가 뜨는것을 막는 옵션
IsReadOnlyGridPageSize	FALSE	boolean	i-ADMIN	그리드의 페이지 사이즈 부분을 컨트롤 단에서 수정 가능한지 유무
IsExecutionPlan	FALSE	boolean	i-ADMIN	실행계획 사용 유무
ContextMenuMode	0	number	i-ADMIN	(enContentMenuMode) 컨텍스트 하위 메뉴 작동 방식
IsFilterManager	FALSE	boolean	i-ADMIN	필터 관리 사용 유무 (피벗 그리드)
UseAllItemsSetting	FALSE	boolean	i-ADMIN	Single ComboBox UseAllItems 옵션을 i-META 컨트롤에서 설정할지 유무 옵션 (제품모드가 CANVAS 일 때만 옵션 적용)
UseProgressFocus	TRUE	boolean	i-ADMIN	Progress bar 가 표시될 때 focus 이동 유무를 설정
DataGridTextExportColSeparator	'WWW'	string	i-ADMIN	데이터 그리드의 Text 내보내기 시 필드 구분자 설정
DataGridTextExportRowSeparator	'WWWn'	string	i-ADMIN	데이터 그리드의 Text 내보내기 시 행 구분자 설정
PivotGridTextExportColSeparator	'WWW'	string	i-ADMIN	피벗 그리드의 Text 내보내기 시 필드 구분자 설정
PivotGridTextExportRowSeparator	'WWWn'	string	i-ADMIN	피벗 그리드의 Text 내보내기 시 행 구분자 설정
UseConversionPivotGrid	FALSE	boolean	i-ADMIN	PivotGrid 에서 OlapGrid 로 변환 기능 사용 여부
RecommendedFormCount	3	number	i-ADMIN	권장하는 From 의 최대 갯수 설정 (초과할 경우 경고창 발생)
CalendarNavTextFormat	"	string	i-ADMIN	달력 컨트롤의 날짜 선택 팝업 상단의 날짜 표시 텍스트에 대한 날짜 형식 포맷 설정
AUD_MODULE_VERSION	1	Number	i-ADMIN	모듈 컨트롤 사용 유무 (0 : 사용 안함 / 1 : 사용)
AUD_WORKFLOW_VERSION	1	Number	i-ADMIN	ProcessBox(Workflow) 사용 유무 (0 : 사용 안함 / 1 : 사용)

DataLimit.ComboBox	0	Number	i-ADMIN	ComboBox 데이터 조회 결과 제약 건수(0 : 제약 없음)
DataLimit.MultiComboBox	0	Number	i-ADMIN	MultiComboBox 데이터 조회 결과 제약 건수(0 : 제약 없음)
DataLimit.Chart	0	Number	i-ADMIN	Chart 데이터 조회 결과 제약 건수(0 : 제약 없음)
DataLimit.PieChart	0	Number	i-ADMIN	PieChart 데이터 조회 결과 제약 건수(0 : 제약 없음)
DataLimit.PolygonChart	0	Number	i-ADMIN	PolygonChart 데이터 조회 결과 제약 건수(0 : 제약 없음)
DataLimit.ScatterChart	0	Number	i-ADMIN	ScatterChart 데이터 조회 결과 제약 건수(0 : 제약 없음)
DataLimit.DataGrid	0	Number	i-ADMIN	DataGrid 데이터 조회 결과 제약 건수(0 : 제약 없음)
DataLimit.FilterLOVLimit	0	Number	i-ADMIN	FilterLOVLimit 데이터 조회 결과 제약 건수(0 : 제약 없음)
DataLimit.Tree	0	Number	i-ADMIN	Tree 데이터 조회 결과 제약 건수(0 : 제약 없음)
ExportListType	1	Number	i-ADMIN	내보내기 팝업에 표시되는 컨트롤 목록을 결정한다. (0: 모든 Form 의 컨트롤 표시, 1: 현재 표시 중인 Form 의 컨트롤) (예외: Chart 는 본 값과 상관없이 현재 표시중인 Form 의 차트만 표시한다.)
HighchartsVersion	5	Number	i-ADMIN	Highcharts 사용 버전 설정(5: v5.0.4, 6: v6.1.1)
CalendarWeeklyDefineDay	1	Number	i-ADMIN	주달력 기준 요일 (0:일요일, 1:월요일)

1.3.1.1 ExportUseGridExportMaf

마우스 우측 클릭 엑셀 내보내기 시 ExportMaf 대신 DataSet.Maf 서비스 사용 유무

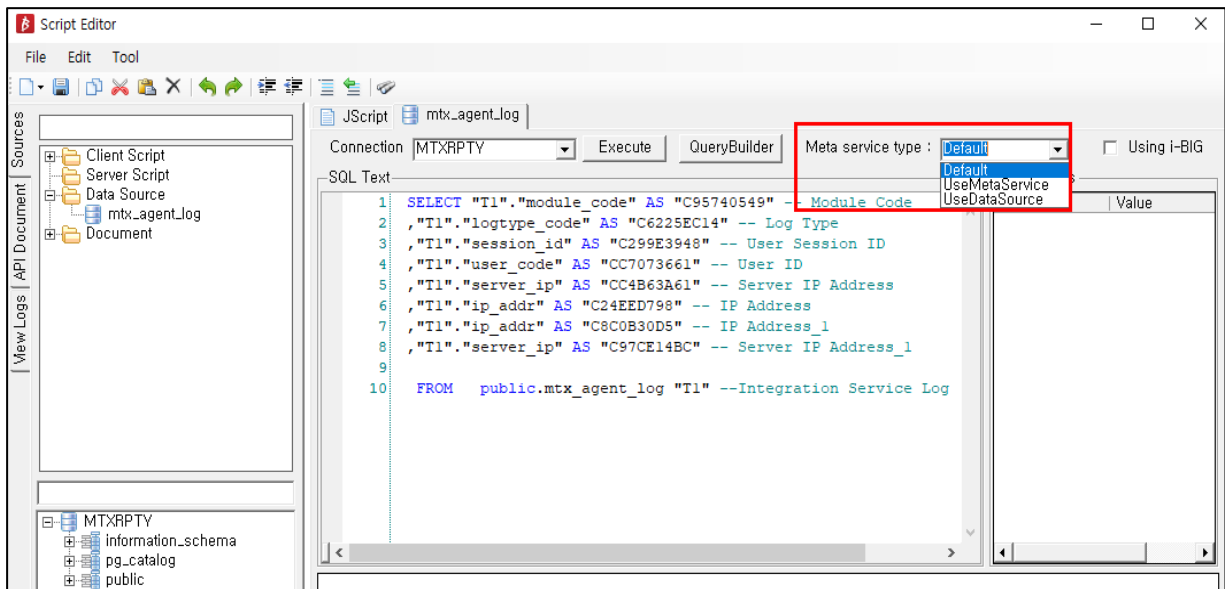
1.3.1.2 MetaServiceType

메타로 만든 보고서 실행 시, 실시간 메타 쿼리를 사용할지 보고서 생성 시 만들어진 쿼리를 사용여부를 설정하는 옵션

- ① 1 (UseMetaService): 실시간 메타 쿼리를 사용 (Default)

Meta Service Type 콤보박스 상에서도 UseMetaService 항목으로 선택해야함

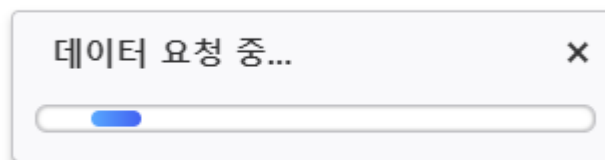
- ② 2 (UseDataSource) : 보고서 생성 시 만들어진 쿼리 사용



1.3.1.3 UseProgressBar

ProgressBar 활성화 여부를 설정하는 옵션

- ① true : ProgressBar 기능 활성화 됨 (Default)



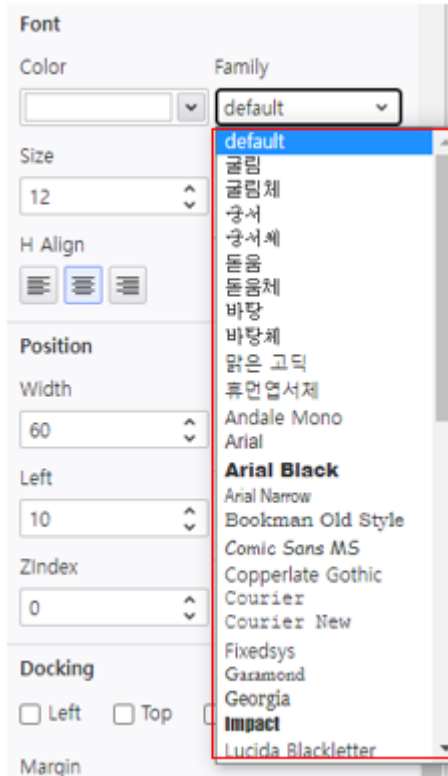
- ② false : ProgressBar 기능 활성화 되지 않음

1.3.1.4 CanvasDefaultFont

OLAP그리드, 데이터그리드의 기본 폰트 설정하는 옵션

사용할 수 있는 폰트 목록 :

- ① 서버에 기본적으로 탑재된 폰트 - i-AUD Control Font 설정에서 확인 가능



- ② 사용자의 로컬PC에 설치된 폰트

- ③ MATRIX Server에 탑재해서 배포하는 경우 BIMATRIXServer\matrix\wextention\wistudio\webfont 경로에 폰트를 추가

- ④ 예시 - 궁서체로 설정했을 경우

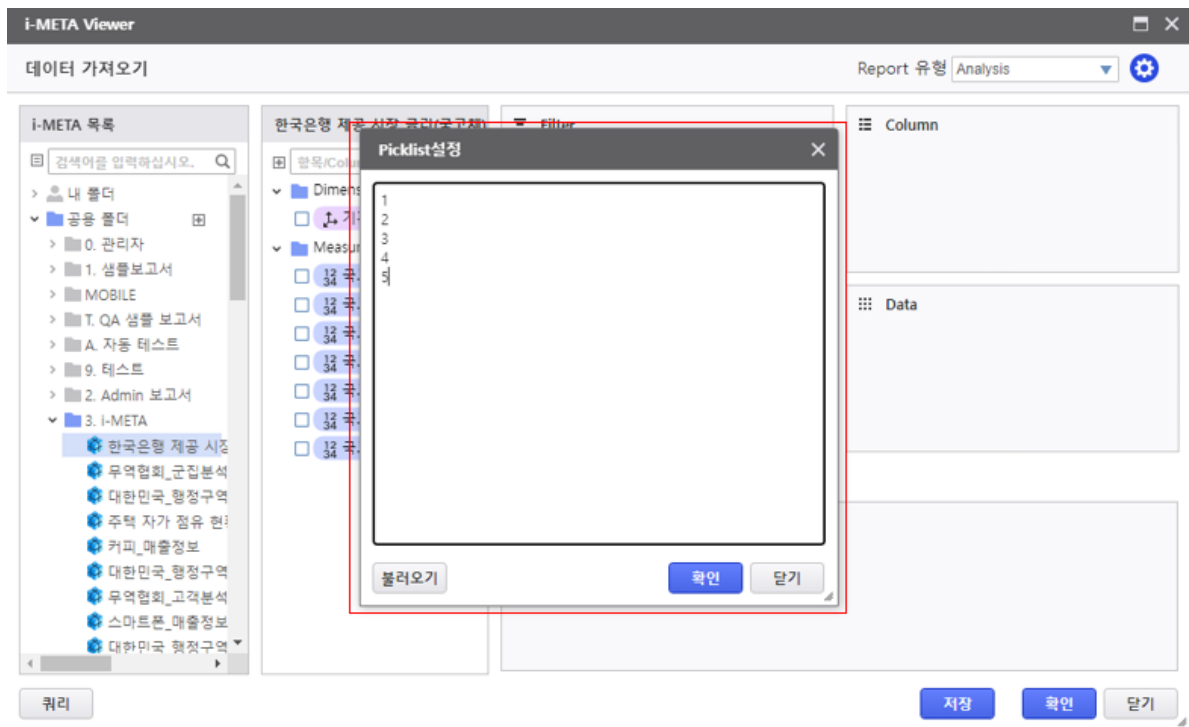
	년도	성별	월	제품명	지점명	판매단가	판매수량
1	2012	여자	4월	월드브루	역삼점	4500	388
2	2015	남자	7월	아메리카노	삼성점	3500	74
3	2016	여자	6월	월드브루	선릉점	4500	310
4	2012	여자	1월	카페라떼	교대점	4300	546
5	2012	남자	4월	그린티라떼	강남점	6100	284
6	2012	여자	3월	아메리카노	강남점	7000	1972
7	2015	남자	10월	그린티라떼	선릉점	12200	1290
8	2012	남자	10월	카푸치노	강남점	9400	1932
9	2015	남자	3월	그린티라떼	삼성점	6100	765
10	2012	여자	7월	그린티프라푸...	선릉점	6500	713
11	2016	여자	9월	카푸치노	교대점	9400	633

1.3.1.5 MaxPickListCount

PickList 최대 갯수 제한하는 옵션

① 제한할 최대 갯수 값 설정 (Default : 1000)

(값을 5 로 설정한 경우, i-AUD Picklist, i-META Picklist 설정 팝업에서 목록 5건까지 출력됨)



1.3.1.6 MaxPageSize

데이터그리드의 페이지 사이즈 최대 값 설정하는 옵션

① 최대 페이지 값 설정 (Default : 10000)

	년도	성별	월	제품명	지점명
1	2012	여자	4월	콜드브루	역삼점
2	2015	남자	7월	아메리카노	삼성점
3	2016	여자	6월	콜드브루	선릉점
4	2012	여자	1월		
5	2012	남자	4월		
6	2012	여자	3월		
7	2015	남자	10월		
8	2012	남자	10월		
9	2015	남자	3월		
10	2012	여자	7월		
11	2016	여자	9월		
12	2014	여자	6월		
13	2016	남자	12월		

총 6,764 개 < 1 / 226 >

디자인

필드 **설정** 스타일 기타

레코드 수 표시

선택 모드 SingleRow

엔터키 입력 후 이동 방향 Vertical

병합 방식 None

클립보드 비활성화

수정 가능

Row 추가 가능

Row 삭제 가능

툴팁 표시

페이징 설정

페이징 사용

페이지 사이즈 30

위치 상단 하단

행 고정

정렬

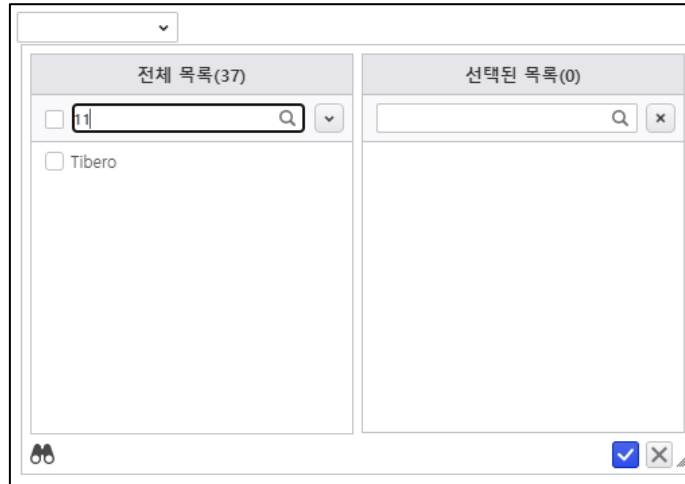
Group

확인 닫기

1.3.1.7 ComBoFilterOption

멀티콤보박스 검색옵션 설정하는 옵션

- ① 0 : CODE, NAME 항목으로 검색 가능 설정 (Default)



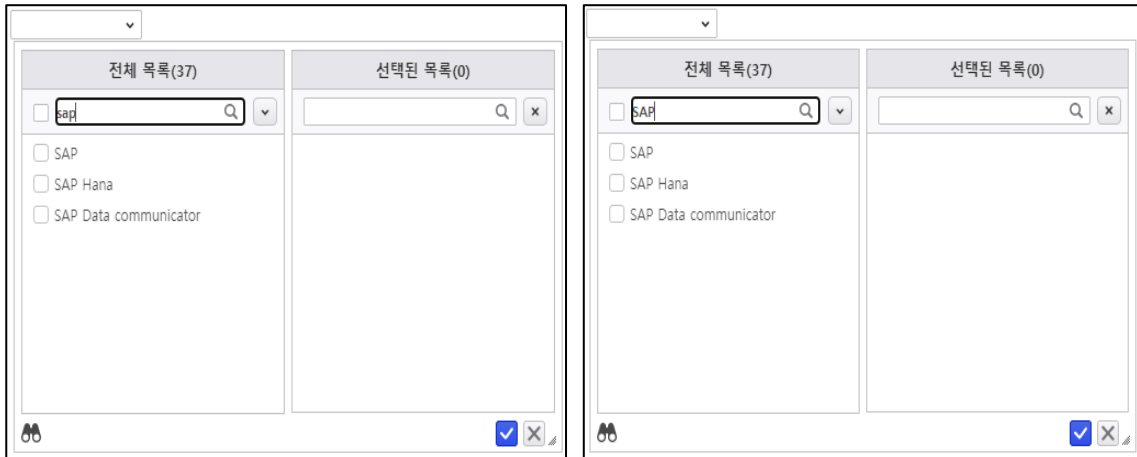
- ② 1 : NAME 값으로만 검색



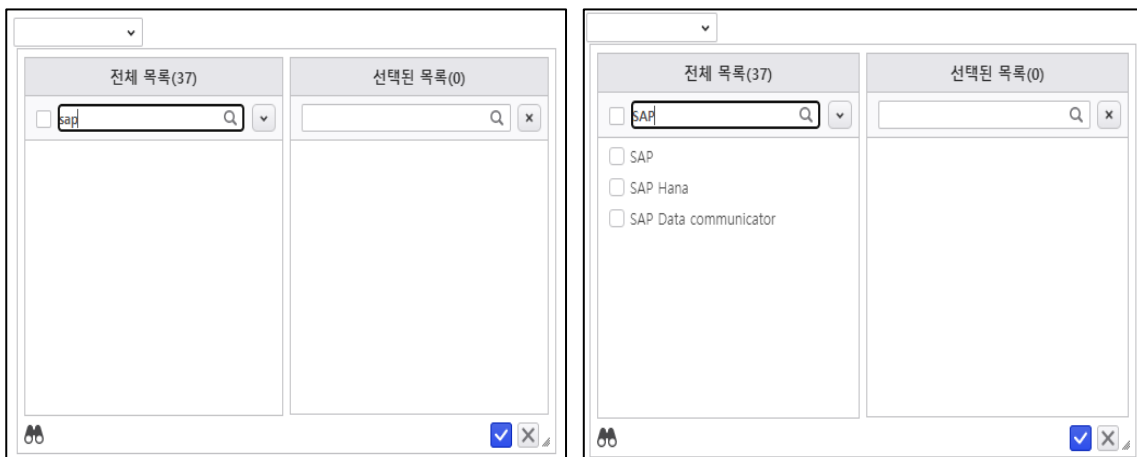
1.3.1.8 ComBoFilterTextUpperCase

멀티콤보박스 검색 옵션의 [대소문자 구분] 관련한 설정

- ① true : 멀티콤보박스 검색에서 대소문자 구분 작동하지 않음 (Default)



- ② false : 멀티콤보박스 검색에서 대소문자 구분 작동함

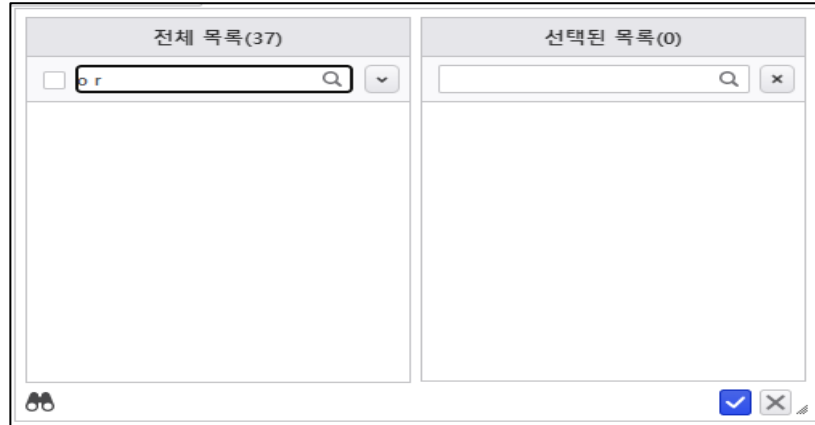


1.3.1.9 ComBoFilterTextUseAnd

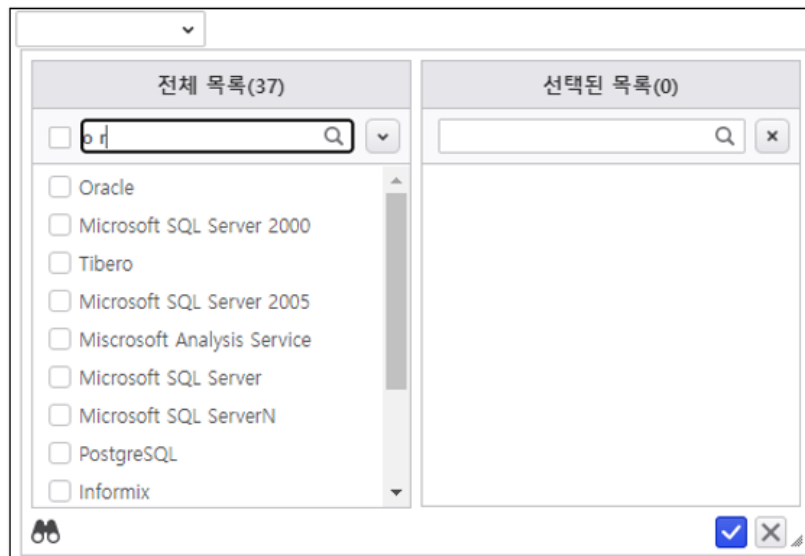
멀티콤보박스 검색 옵션 중, 검색어, Space, And 관련한 조건 설정

(단, ComBoFilterTextUseOr 조건이 false 로 설정되어 있어야 함)

- ① false : 멀티콤보박스에서 Space 가 And 조건으로 동작하지 않음(Default)



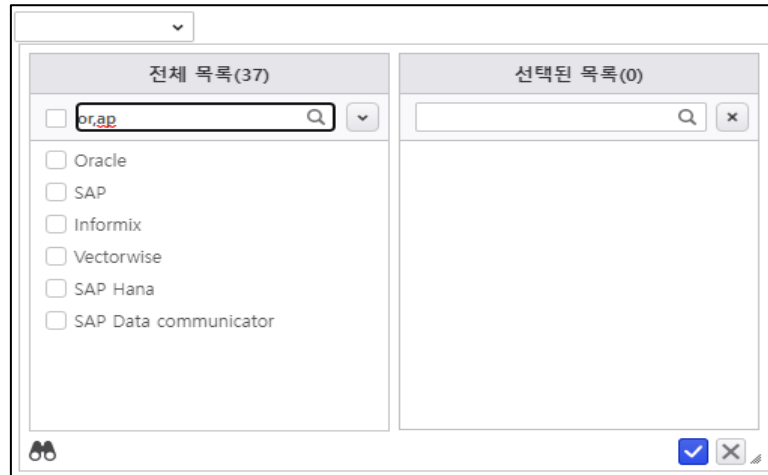
- ② true : 멀티콤보박스에서 Space 가 And 조건으로 동작



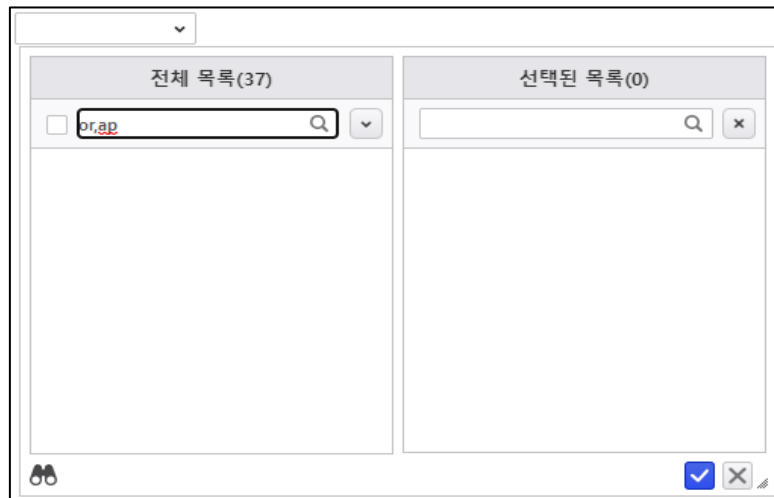
1.3.1.10 ComBoFilterTextUseOr

멀티콤보박스 검색 옵션 중, 검색어, Comma(,), OR 조건 설정

- ① true : 멀티콤보박스에서 comma(,)가 OR 조건으로 동작함 (Default)



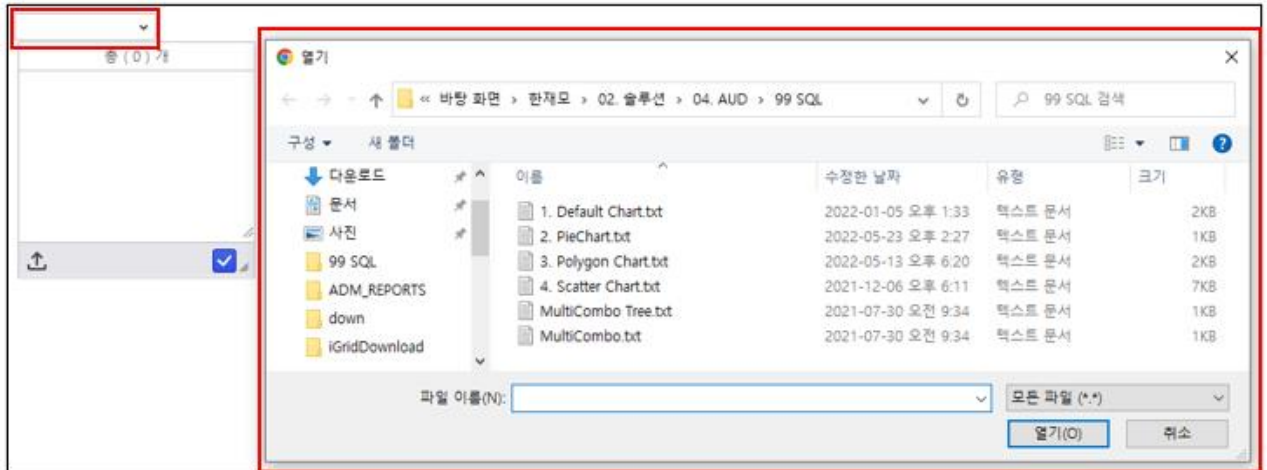
- ② false : 멀티콤보박스에서 Comma(,)가 문자로 작동함



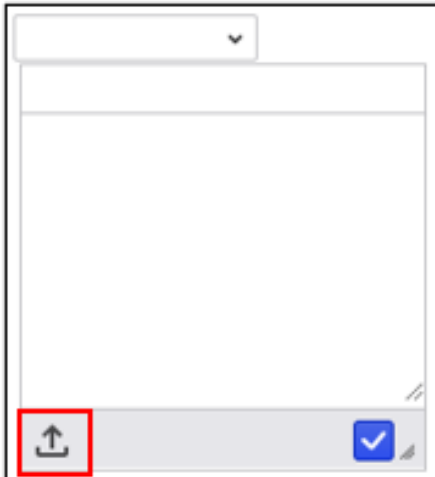
1.3.1.11 DisableAutoPickListShellDialog

PickList 및 메타 뷰어 PickList 분석항목 조회 조건에서 값이 없을 경우 Shell 대화상자가 뜨는것을 막는 옵션

- ① false : 자동 대화상자 출력 사용 (Default) - 드롭다운 메뉴 클릭 시 바로 파일 다이얼로그 켜짐



② true : 자동 대화상자 출력을 사용하지 않음 - 업로드 버튼을 눌러야 파일 다이얼로그 켜짐



1.3.1.12 IsReadOnlyGridPageSize

데이터그리드의 페이지 사이즈 부분을 컨트롤 단에서 수정이 불가능하도록 설정

- ① false : 그리드의 페이지 사이즈 부분을 컨트롤 단에서 수정 가능 (Default)

	년도	성별	월	제품명	지점명
1	2012	여자	4월	콜드브루	역삼점
2	2015	남자	7월	아메리카노	삼성점

총 6,764 개 < 1 / 3382 > **페이지 크기 2**

- ② true : 그리드의 페이지 사이즈 부분을 컨트롤 단에서 수정 불가

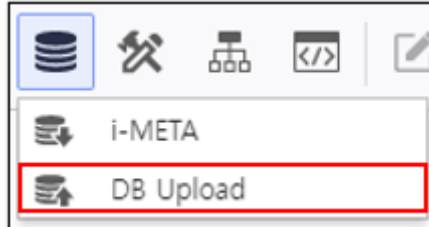
	년도	성별	월	제품명	지점명
1	2012	여자	4월	콜드브루	역삼점
2	2015	남자	7월	아메리카노	삼성점
3	2016	여자	6월	콜드브루	선릉점
4	2012	여자	1월	카페라떼	교대점
5	2012	남자	4월	그린티라떼	강남점
6	2012	여자	3월	아메리카노	강남점
7	2015	남자	10월	그린티라떼	선릉점
8	2012	남자	10월	카푸치노	강남점
9	2015	남자	3월	그린티라떼	삼성점
10	2012	여자	7월	그린티프라푸치...	선릉점
11	2016	여자	9월	카푸치노	교대점
12	2014	여자	6월	그린티프라푸치...	교대점
13	2016	남자	12월	콜드브루	선릉점

총 0 개 < 1 / 1 > **페이지 크기 100**

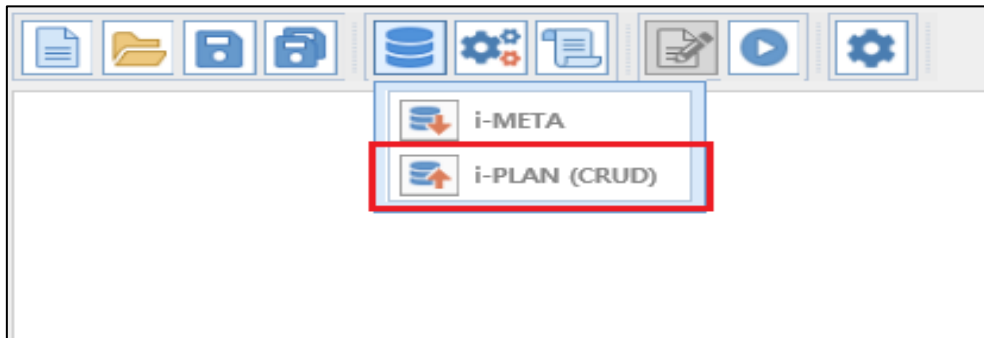
1.3.1.13 IsExecutionPlan

실행계획 사용 유무

- ① true : 실행 계획 지원 (Default)



- ② false : 실행 계획 지원 안함

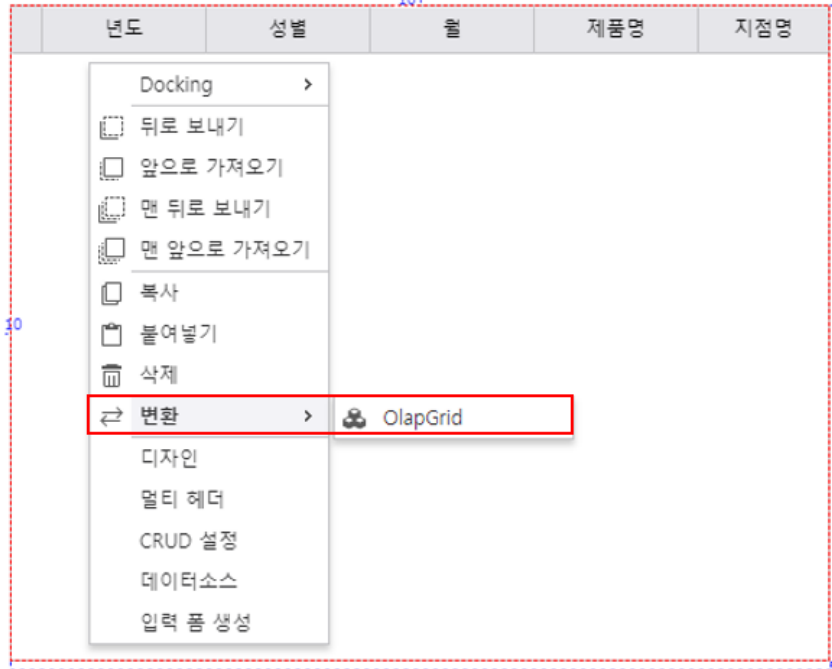


※ customscript.jsp 가 우선순위가 높음 (customscript.jsp 에서 지원)

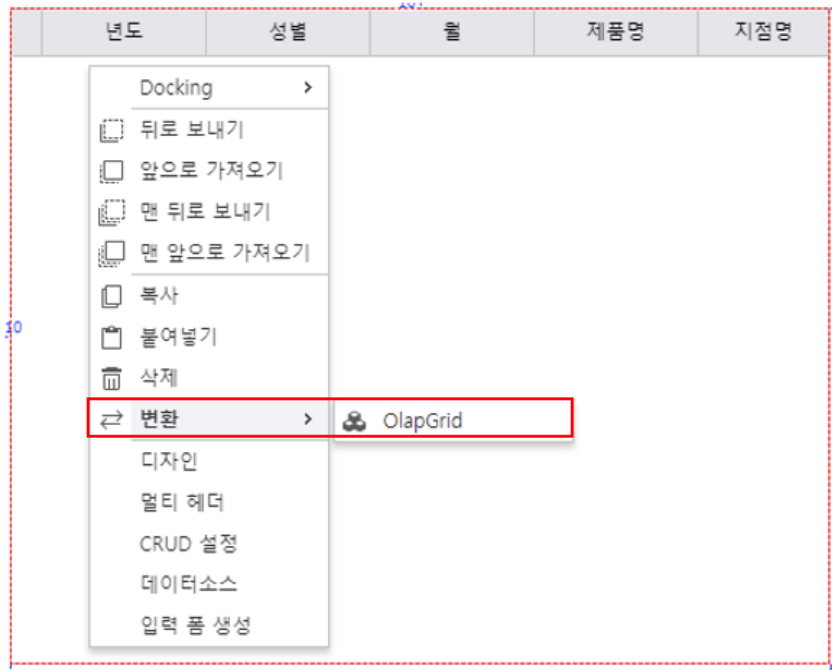
1.3.1.14 ContextMenuMode

(enContentMenuMode) 컨텍스트 하위 메뉴 작동 방식 설정

- ① 0 : 클릭해야 하위메뉴가 출력됨 (Default)



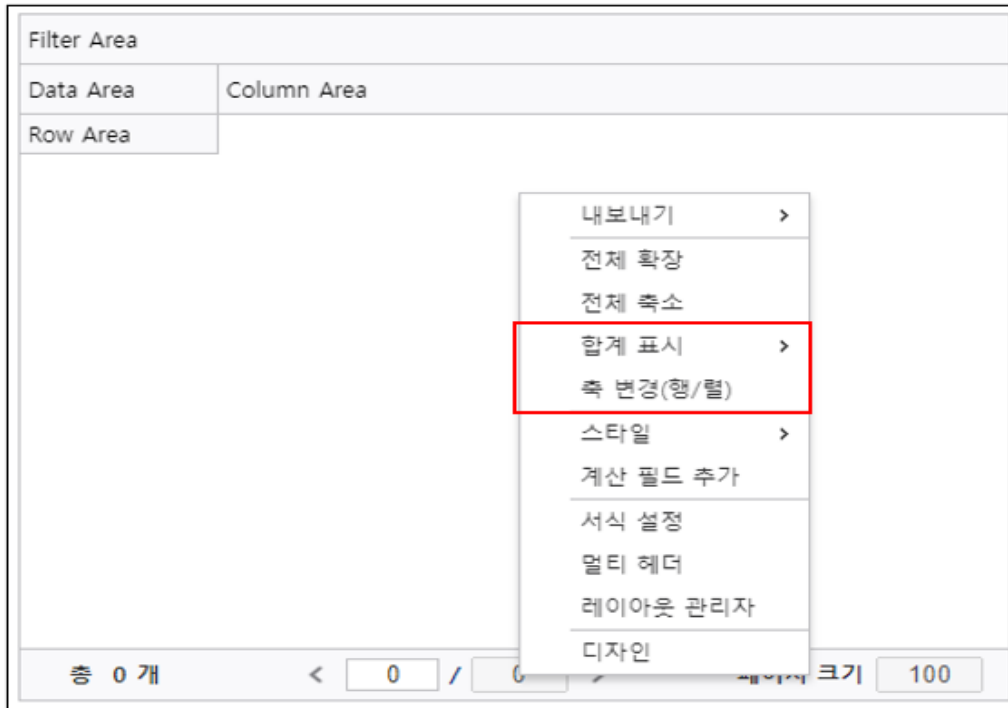
- ② 1 or 2 : 마우스오버 혹은 클릭할 때 하위메뉴가 출력됨



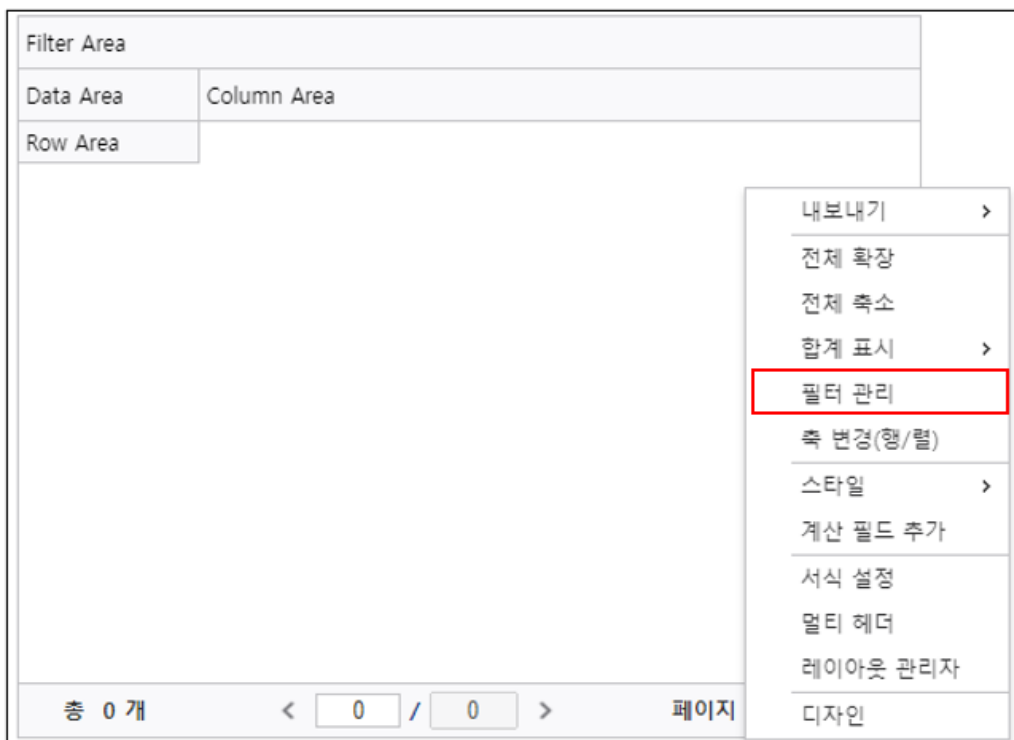
1.3.1.15 IsFilterManager

Pivot Grid 상의 필터 관리 기능 사용 여부 설정

- ① false : 필터 관리 사용 불가 (Default)



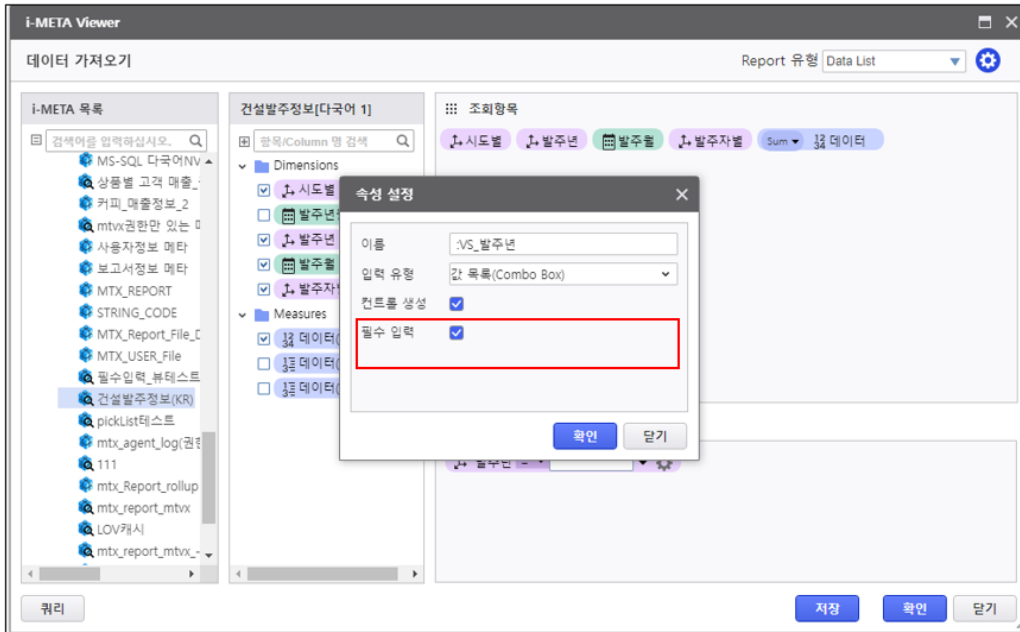
- ② true: 필터 관리 사용



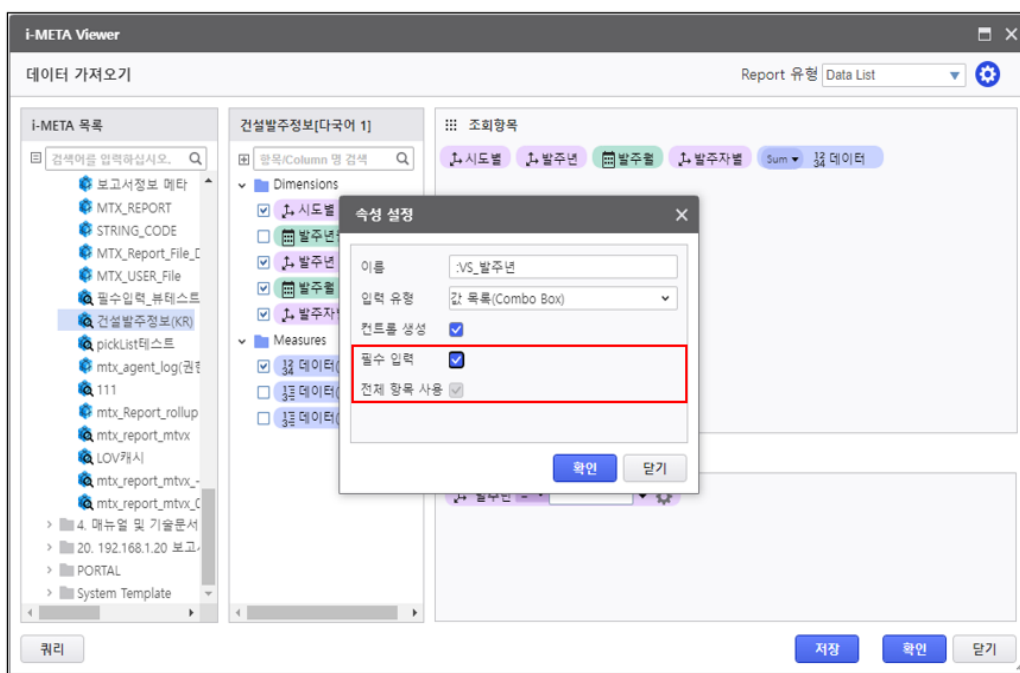
1.3.1.16 UseAllItemsSetting

i-META 컨트롤에서 조회조건 Single ComboBox 의 [전체 항목 사용] 기능 지원여부 설정
(제품모드가 CANVAS일 때만 옵션 적용)

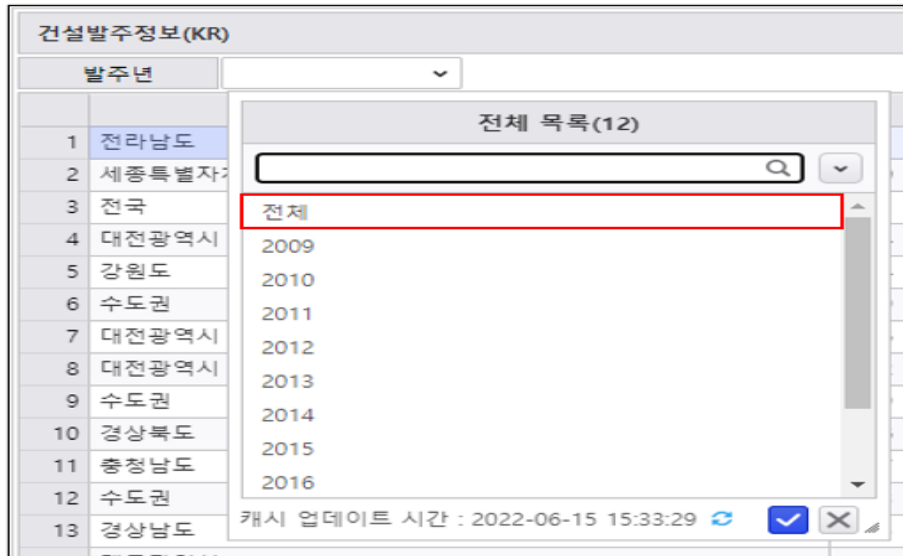
- ① false : i-META 컨트롤의 조회조건 Single ComboBox의 [전체 항목 사용] 기능 지원 안함 (Default)



- ② true : i-META 컨트롤의 조회조건 Single ComboBox의 [전체 항목 사용] 기능 지원



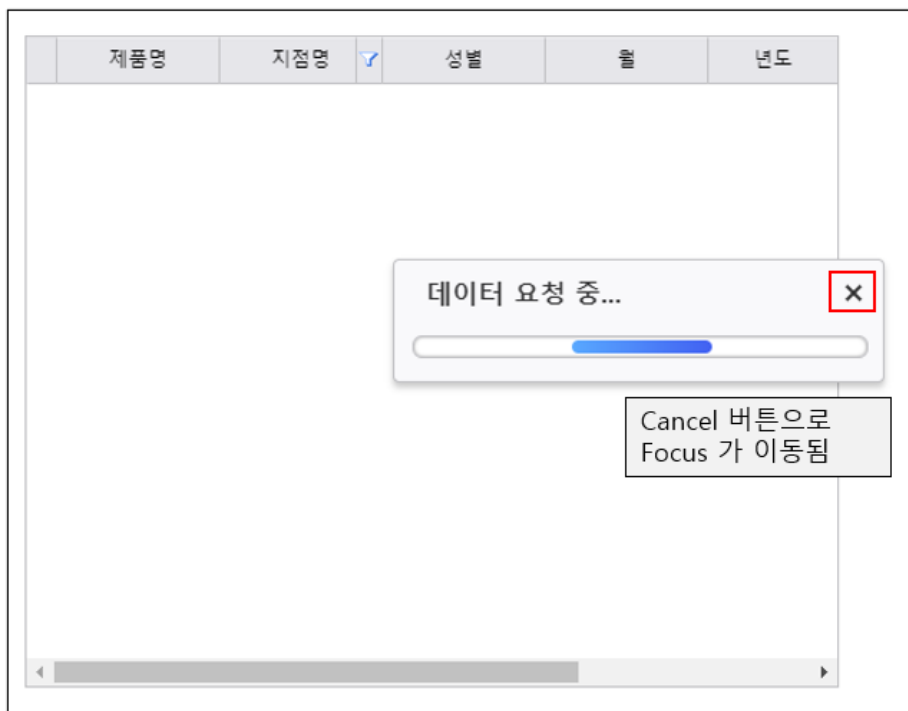
※ 결과화면



1.3.1.17 UseProgressFocus

조회 시, Progress bar가 표시될 때 focus 이동 유무를 설정

- ① true : 조회 시, 포커스가 Progress Bar 의 [Cancel] 로 이동하고, 키보드 [ESC] 를 누르면 [Cancel] 버튼을 눌러지고 조회가 중단됨 (Default)



1.3.1.18 DataGridTextExportColSeparator

데이터 그리드의 [Text 내보내기] 의 경우, Text 에서의 필드 구분자 설정

② 사용자 정의 구분자 설정 (Default : \WwT)

The screenshot shows a data grid with columns: 년도, 성별, 월, 제품명, 지점. A context menu is open over the '내보내기' button, with options: 역설로 내보내기, CSV로 내보내기, 텍스트로 내보내기. The '텍스트로 내보내기' option is selected. Below the grid, a text editor window shows the exported data with columns separated by '\WwT'.

년도	성별	월	제품명	지점명	판매단가	판매수량
2014	\Ww여자	\Ww3월	\Ww골드브루	\Ww선릉점	\Ww4500.0	\Ww985.0
2016	\Ww남자	\Ww12월	\Ww카푸치노	\Ww교대점	\Ww9400.0	\Ww675.0
2015	\Ww여자	\Ww5월	\Ww카푸치노	\Ww선릉점	\Ww4700.0	\Ww813.0
2012	\Ww남자	\Ww7월	\Ww아메리카노	\Ww선릉점	\Ww10500.0	\Ww1984.0

1.3.1.19 DataGridTextExportRowSeparator

데이터 그리드의 [Text 내보내기] 의 경우, Text 에서의 행(Row) 에 대한 구분자 설정

① 사용자 정의 구분자 설정 (Default : \WwN)

The screenshot shows a data grid with columns: 년도, 성별, 월, 제품명, 지점명, 판매단가, 판매수량. A context menu is open over the '내보내기' button, with options: 역설로 내보내기, CSV로 내보내기, 텍스트로 내보내기. The '텍스트로 내보내기' option is selected. Below the grid, a text editor window shows the exported data with rows separated by '\WwN'.

년도	성별	월	제품명	지점명	판매단가	판매수량
SS2014	여자	3월	골드브루	선릉점	4500.0	985.0
SS2016	남자	12월	카푸치노	교대점	9400.0	675.0
SS2015	여자	5월	카푸치노	선릉점	4700.0	813.0
SS2012	남자	7월	아메리카노	선릉점	10500.0	1984.0

1.3.1.20 PivotGridTextExportColSeparator

피벗 그리드의 [Text 내보내기] 의 경우, Text 에서의 필드 구분자 설정

- ① 사용자 정의 구분자 설정 (Default : WWt)

년도	aa성별	aa월	aa제품명	aa판매단가	aa판매수량	aa지점명
2014	aa여자	aa3월	aa콜드브루	aa4500	aa985	aa선릉점
2016	aa남자	aa12월	aa카푸치노	aa9400	aa675	aa고대점
2015	aa여자	aa5월	aa카푸치노	aa4700	aa813	aa선릉점

1.3.1.21 PivotGridTextExportRowSeparator

피벗 그리드의 [Text 내보내기] 의 경우, Text 에서의 행(Row) 에 대한 구분자 설정

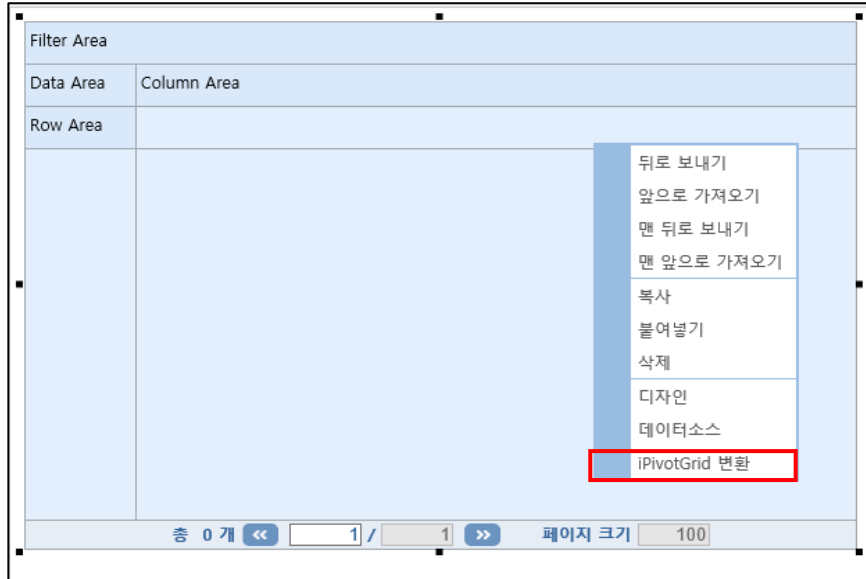
- ① 사용자 정의 구분자 설정 (Default : WWn)

년도	성별	월	제품명	판매단가	판매수량	지점명
SS2014	여자	3월	콜드브루	4500	985	선릉점
SS2016	남자	12월	카푸치노	9400	675	고대점
SS2015	여자	5월	카푸치노	4700	813	선릉점
SS2012	남자	7월	아메리카노	10500	1984	선릉점

1.3.1.22 UseConversionPivotGrid

지난 버전에서 제공하던 PivotGrid 를 현재 사용하고 있는 OlapGrid 로 변환할 수 있는 기능 사용 여부 (※ 하위 호환성을 위한 옵션)

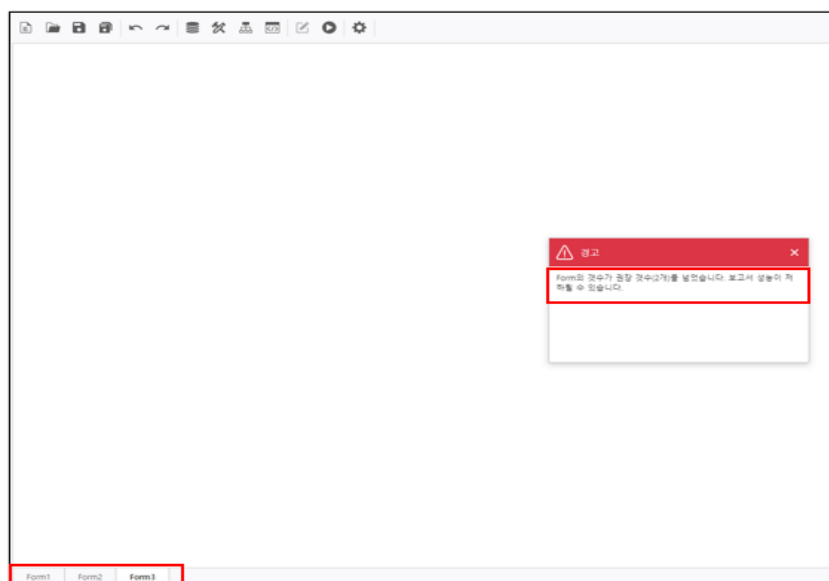
- ① false : 변환 기능 지원하지 않음 (Default)
- ② true : PivotGrid 를 OlapGrid 로 변환할 수 있는 기능 지원



1.3.1.23 RecommendedFormCount

i-AUD 디자이너 상에서 Form의 권장 개수 설정 (초과 시, 안내메시지 발생)

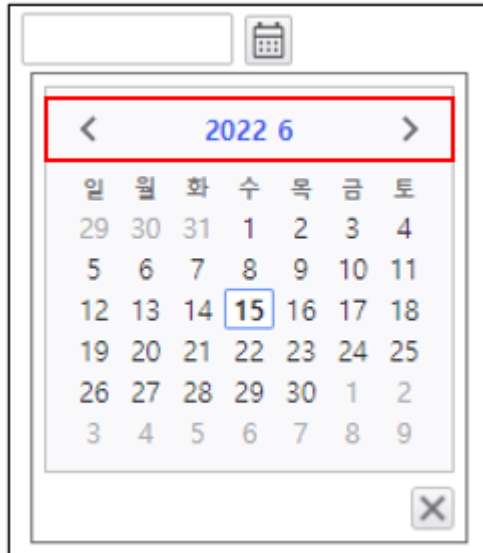
- ① Form 개수 설정 (Number 타입 / Default : 3)



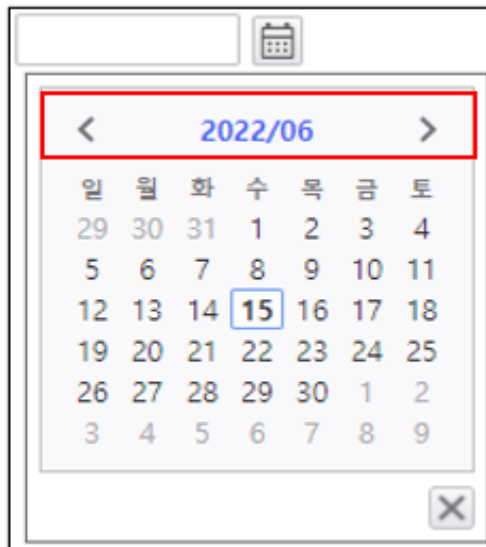
1.3.1.24 CalendarNavTextFormat

달력 컨트롤의 날짜 선택 시, 컨트롤 상단에 표시되는 날짜 형식 포맷 설정

① 기본값 설정 (Default : "")

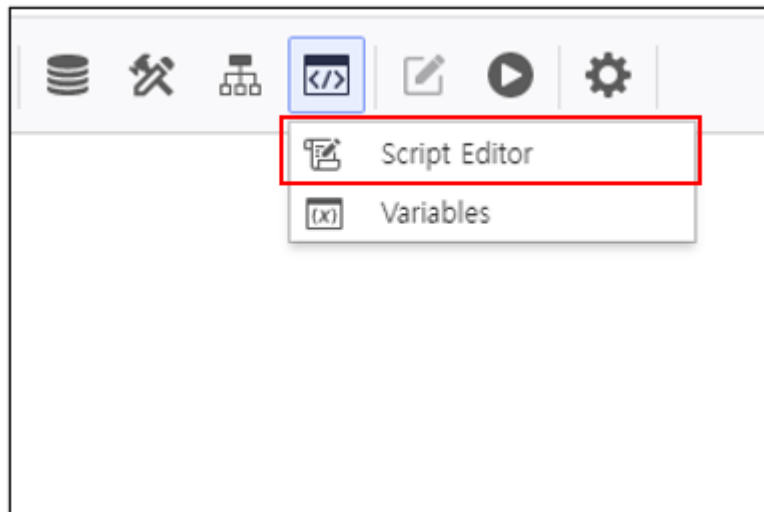


② 사용자 설정의 경우 (예시 : YYYY/MM)



1.3.1.25 AUD_MODULE_VERSION

i-AUD Module 사용 유무 설정 (0 : 사용안함 / 1 : 사용)



1.3.1.26 AUD_WORKFLOW_VERSION

i-AUD WorkFlow 사용 유무 설정 (0 : 사용안함 / 1 : 사용)

IE에서만 지원.



1.3.1.27 DataLimit.ComboBox

ComboBox 데이터 조회 결과 제약 건수 (0 : 제약 없음)

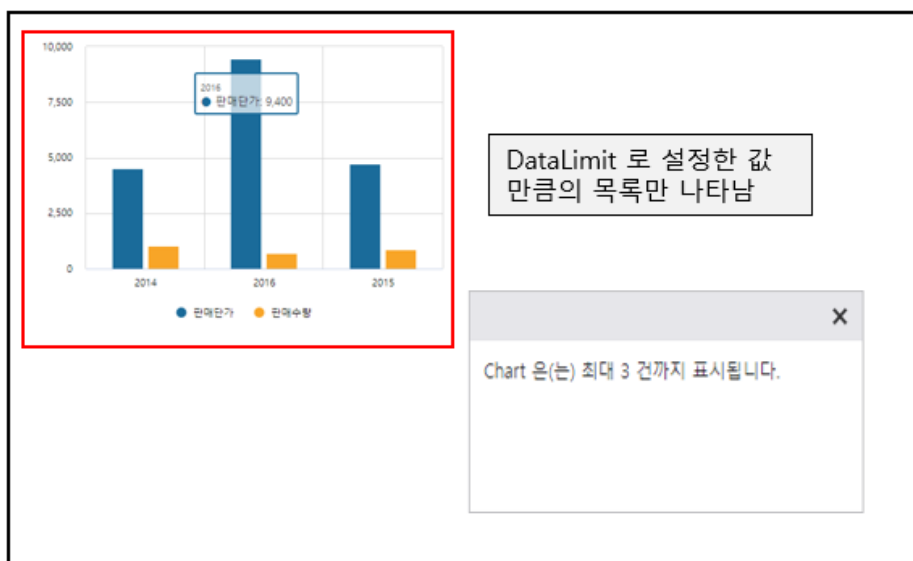
1.3.1.28 DataLimit.MultiComboBox

MultiComboBox 데이터 조회 결과 제약 건수 (0 : 제약 없음)



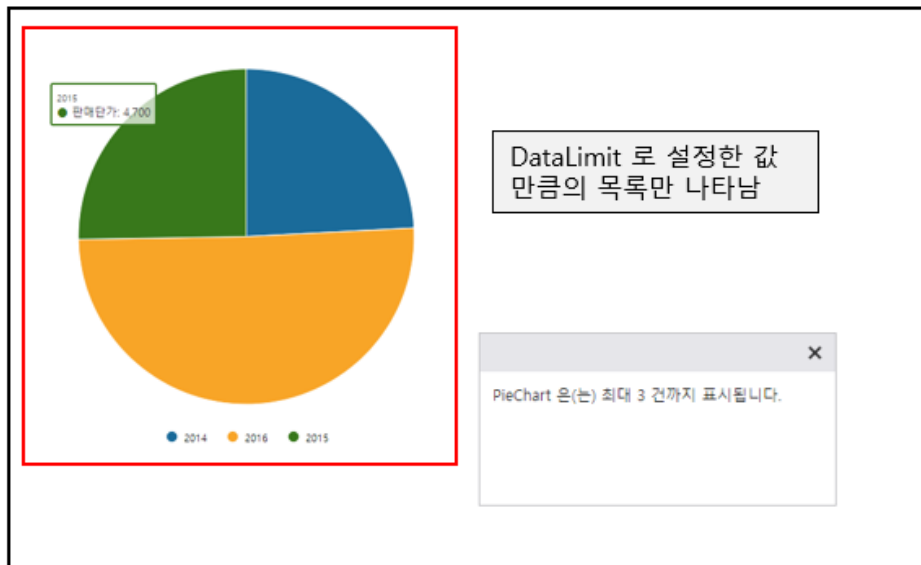
1.3.1.29 DataLimit.Chart

Chart 데이터 조회 결과 제약 건수 (0 : 제약 없음)



1.3.1.30 DataLimit.PieChart

PieChart 데이터 조회 결과 제약 건수 (0 : 제약 없음)



1.3.1.31 DataLimit.PolygonChart

PolygonChart 데이터 조회 결과 제약 건수 (0 : 제약 없음)



1.3.1.32 DataLimit.ScatterChart

ScatterChart 데이터 조회 결과 제약 건수 (0 : 제약 없음)

1.3.1.33 DataLimit.DataGrid

DataGrid 데이터 조회 결과 제약 건수 (0 : 제약 없음)

	년도	성별	월	제품명	지점명
1	2014	여자	3월	콜드브루	선릉점
2	2016	남자	12월	카푸치노	교대점
3	2015	여자	5월	카푸치노	선릉점
4	2012	남자	7월	아메리카노	선릉점
5	2014	남자	5월	콜드브루	교대점

ColumnGrid 은(는) 최대 5 건까지 표시됩니다.

1.3.1.34 DataLimit.FilterLOVLimit

FilterLOVLimit 데이터 조회 결과 제약 건수 (0 : 제약 없음)

	년도	성별	월	제품명	지점명	판매단가	판매수량
1	2014	여자	3월	콜드브루	선릉점	4500	985
2	2016	남자	12월	카푸치노	교대점	9400	675
3	2015	여자	5월	카푸치노	선릉점	4700	813
4	2012	남자	7월	아메리카노	선릉점	10500	1984
5	2014	남자					
6	2014	남자					
7	2013	남자					
8	2015	남자					
9	2012	남자					
10	2015	여자					
11	2015	남자					
12	2012	여자					
13	2015	남자					
14	2014	남자					
15	2014	여자					
16	2012	여자					
17	2016	여자					
18	2015	여자					
19	2013	여자					
20	2013	여자					
21	2015	남자					
22	2012	여자	3월	카레라미	교대점	30100	5160
23	2016	여자	9월	콜드브루	역삼점	27000	28

년도

값 목록 (3)

선택된 값 (0)

2014

2016

2015

연산자 포함

확인 닫기

년도 은(는) 최대 3 건까지 표시됩니다.

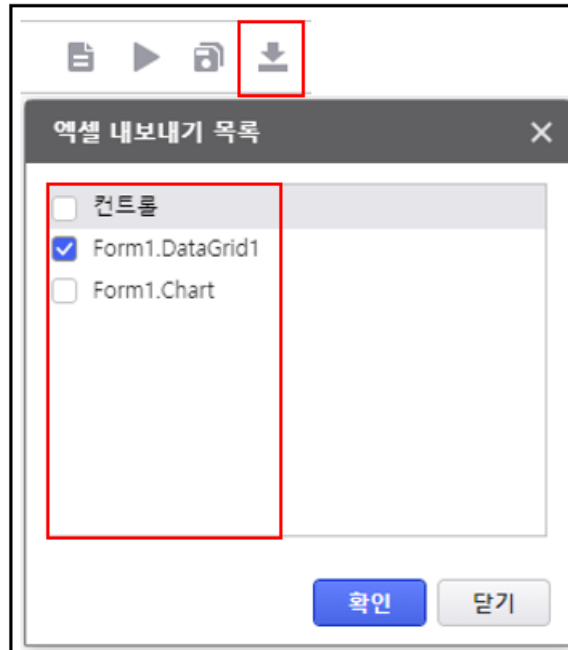
1.3.1.35 DataLimit.Tree

Tree 데이터 조회 결과 제약 건수 (0 : 제약 없음)

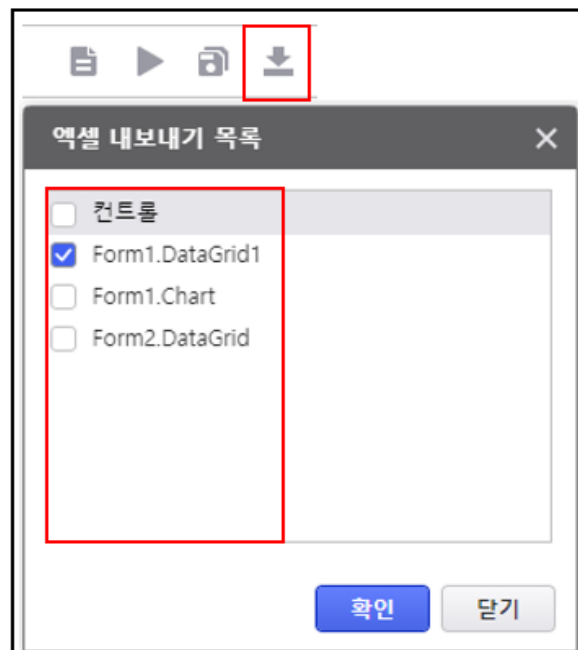
1.3.1.36 ExportListType

내보내기 팝업에 표시되는 컨트롤 목록을 결정한다. (0: 모든 Form의 컨트롤 표시, 1: 현재 표시 중인 Form의 컨트롤) (예외: Chart는 본 값과 상관없이 현재 표시 중인 Form의 차트만 표시한다.)

- ① 0으로 설정한 경우 폼과 무관하게 모든 컨트롤이 내보내기에 표시됨



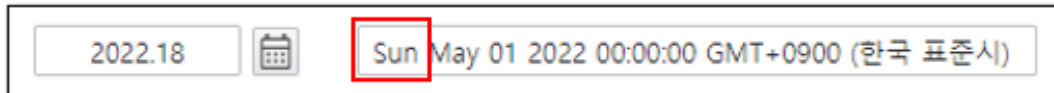
- ② 1으로 설정한 경우, 현재 폼의 컨트롤만 표시됨




1.3.1.37 CalendarWeeklyDefineDay

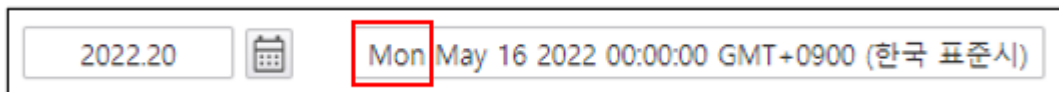
주달력 기준 요일 (0:일요일, 1:월요일)


① 0으로 설정 시



2022.18  Sun May 01 2022 00:00:00 GMT+0900 (한국 표준시)

② 1으로 설정 시



2022.20  Mon May 16 2022 00:00:00 GMT+0900 (한국 표준시)

1.3.1.38 LOVCacheExpiredMinutes

LOV cache 만료 시간(분), 0: 사용 안함, -1: cache 만료 없음, 양수: expire 시간

1.4 METAVIEW

1.4.1 옵션 설명

옵션 코드	기본 값	값 타입	설정위치	옵션 설명
MaxLOVRowCount	1000	Number	i-ADMIN	메타로 생성된 멀티콤보박스의 결과 최대 건수 1000
UseAnalysisFilter	False	Boolean	i-ADMIN	메타 뷰어 [분석항목 조회조건] 사용 유무에 대한 전체 옵션
UseNormalMergeExtendMode	False	Boolean	i-ADMIN	메타 뷰어 일반 병합 모드 확장 기능 사용 유무 옵션(JoinType)병합모드 선택창에 Outer/Inner Join 선택옵션이 추가됨
DefaultJoinType	0	Number	i-ADMIN	(enJoinType) 메타 뷰어 일반 병합 모드의 확장 관련 기본 옵션 값 0 : None, 1 : InnerJoin, 2 : LeftOuter
UseMetaViewOrderSetting	False	Boolean	i-ADMIN	메타 뷰어 뷰 병합 순서 설정 기능 옵션
UseLikeOperator	False	Boolean	i-ADMIN	메타 뷰어 Like 연산자 사용 유무 설정 기능 옵션
UseAutoDeleteQueryLineSetting	False	Boolean	i-ADMIN	메타 뷰어 라인 제거 유무 설정 기능 옵션
EnableSameMetalemNodeInFilter	False	Boolean	i-ADMIN	메타 뷰어 조회 조건 및 분석항목 조회 조건 영역에 동일한 메타 항목을 배치가능한지 유무 설정 기능 옵션
BasicFilterDelimiter	','	String	i-ADMIN	메타 뷰어 구분자 문자 옵션
IsAbleOuterJoin	False	Boolean	i-ADMIN	메타 뷰어 FullOuterJoin 사용 유무
DisableUserDerivedItem	False	Boolean	i-ADMIN	메타 파생항목 컨텍스트 메뉴 사용 안함 설정 유무
DisableMergeMenu	False	Boolean	i-ADMIN	메타 병합 컨텍스트 메뉴 사용 안함 설정 유무
DisableSortMenu	False	Boolean	i-ADMIN	메타 정렬 컨텍스트 메뉴 사용 안함 설정 유무
DisablePickListFilterType	False	Boolean	i-ADMIN	메타 픽리스트 조회 조건 유형 사용 안함 설정 유무
DisableDataSetFilterType	False	Boolean	i-ADMIN	메타 데이터셋 조회 조건 유형 사용 안함 설정 유무
IsMetaTreeGridCollapseAll	False	Boolean	i-ADMIN	메타 뷰어의 모든 트리를 기본적으로 접을지 말지 유무
IsSupportTextInputInMeasure	False	Boolean	i-ADMIN	메타 뷰어 메저 타입 조건의 오퍼레이터가 In/NotIn 일 때 다중 입력 허용 여부 (NumberBox 를 TextBox 로 변경 시킴)
DisableDistinctCountAfter	False	Boolean	i-ADMIN	메타 뷰어 그룹함수 중 DistinctCountAfter 타입 제거 여부 (제품모드가 MATRIX 일 때만 옵션 적용)
UseHetDBMerge	False	Boolean	i-ADMIN	메타 이기종 DB 병합 기능 사용 유무
UseMsgWarnNoMetaFilter	False	Boolean	i-ADMIN	데이터 가져오기에서 조회조건을 배치하지 않았을 경우 경고 메시지 사용 유무, 적용범위(조회조건:O, 분석항목조회조건:X), i-MATRIX, i-CANVAS 공통
UseMetaDataImport	False	Boolean	i-ADMIN	메타 데이터 Import 팝업 사용 유무
MaxFilterRowCount	0	Number	i-ADMIN	DataGrid 컬럼별 filter 할 수 있는 최대 갯수
MetaDerivedItemEditMode	1	Number	i-ADMIN	메타 파생항목 Edit(View)Mode [Code 수정:0, Description 수정:1]
UseOpenLocalMV	False	Boolean	i-ADMIN	로컬 메타 오픈

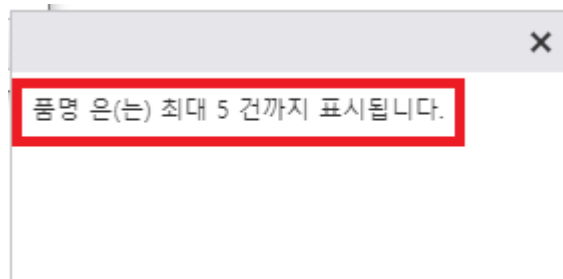
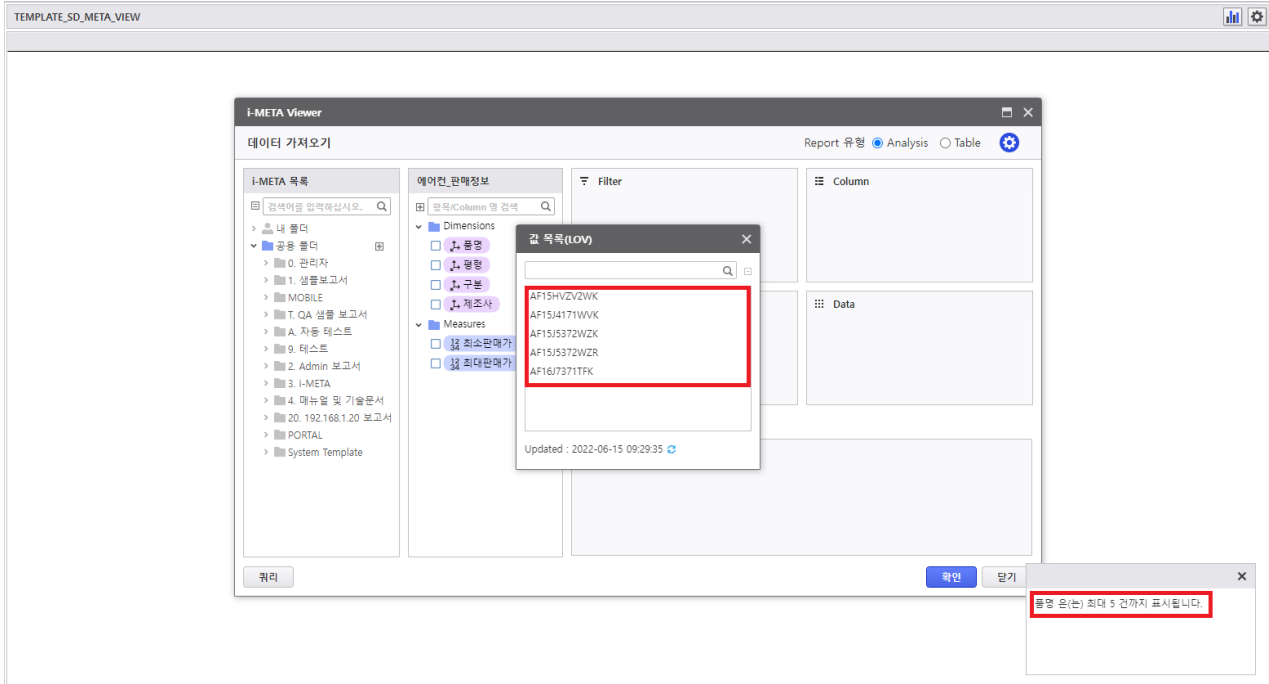
UseNotDefaultMetaPromptType	False	Boolean	i-ADMIN	(AnalysisFilter 는 해당 사항 없음) 최초 메타 조회 조건이 추가될 때 컨트롤 기본 타입 지정. => false : 카테고리에 맞는 컨트롤 타입으로 세팅 / true : 컨트롤 사용 안 함 처리
UseDerivedItemQuickMode	True	Boolean	i-ADMIN	i-AUD 메타 트리에서 항목을 선택하여 바로 파생항목으로 추가하는 기능을 사용할지 여부
UseMergeViewDrillToDetail	False	Boolean	i-ADMIN	DrillToDetail 에 merge view layout 사용 유무(Meta server 6 이상일 때에만 true 가능)
MergeViewTreeSortLevel	1	Number	i-ADMIN	병합뷰 트리 정렬 레벨 설정 (사용안함:0, 사용자버튼처리:1, 자동:2)
UseMetaFieldCntLimit	False	Boolean	i-ADMIN	메타 필드 배치 제한 기능 사용 유무
MetaFieldCntLimitView	200	Number	i-ADMIN	UseMetaFieldCntLimit true 시 개별뷰에 Add 될 수 있는 메타 항목 개수 제한
MetaFieldCntLimitAll	1000	Number	i-ADMIN	UseMetaFieldCntLimit true 시 전체보고서에 Add 될 수 있는 메타 항목 개수 제한
MaxMetaTreeGridRowCount	3000	Number	i-ADMIN	대용량 메타 파일 기준값(이 값보다 메타 항목이 많으면 대용량 메타로 처리)
CheckAuthMETASQLPreviewButton	False	Boolean	i-ADMIN	메타 SQL 미리보기 버튼 권한 체크 여부
DefaultSQLHint		String	i-ADMIN	메타 기본 SQLHint

1.4.1.1 MaxLOVRowCount

메타로 생성된 멀티콤보박스의 결과 최대 건수 설정하는 옵션

① 제한할 최대 건수 값 설정 (Default : 1000)

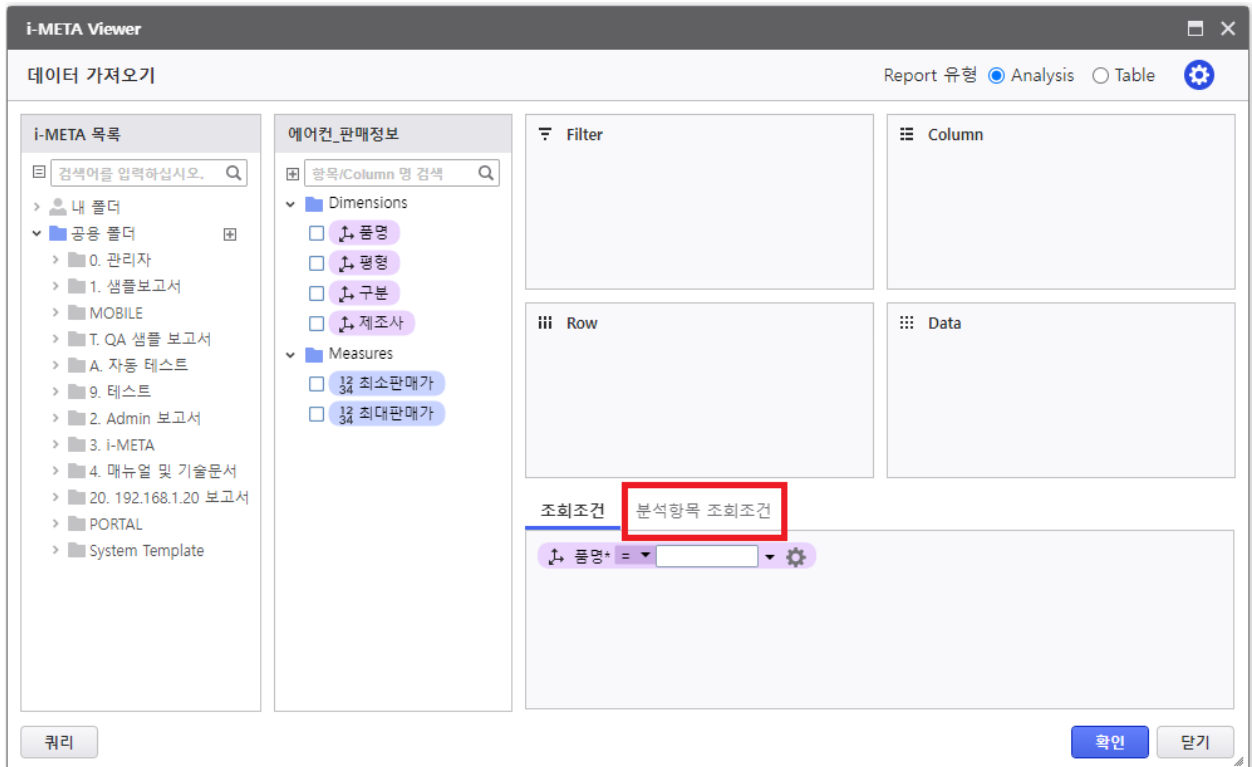
(값을 5 로 설정한 경우, 값 목록(LOV) 5건까지 출력. 우측 하단 알람창 출력)



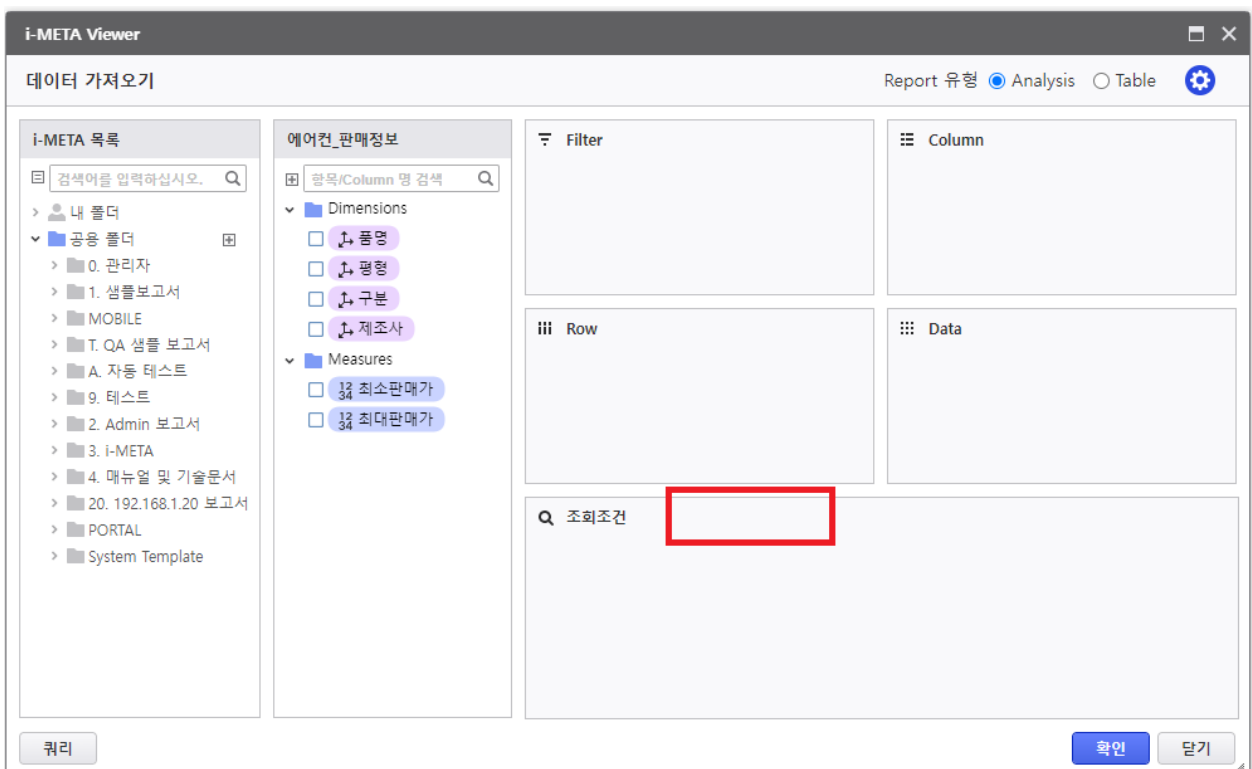
1.4.1.2 UseAnalysisFilter

메타 뷰어 [분석항목 조회조건] 사용 유무에 대한 설정 옵션

- ① true : [분석항목 조회조건] 버튼 활성화 (Default)



- ② false : [분석항목 조회조건] 버튼 비활성화

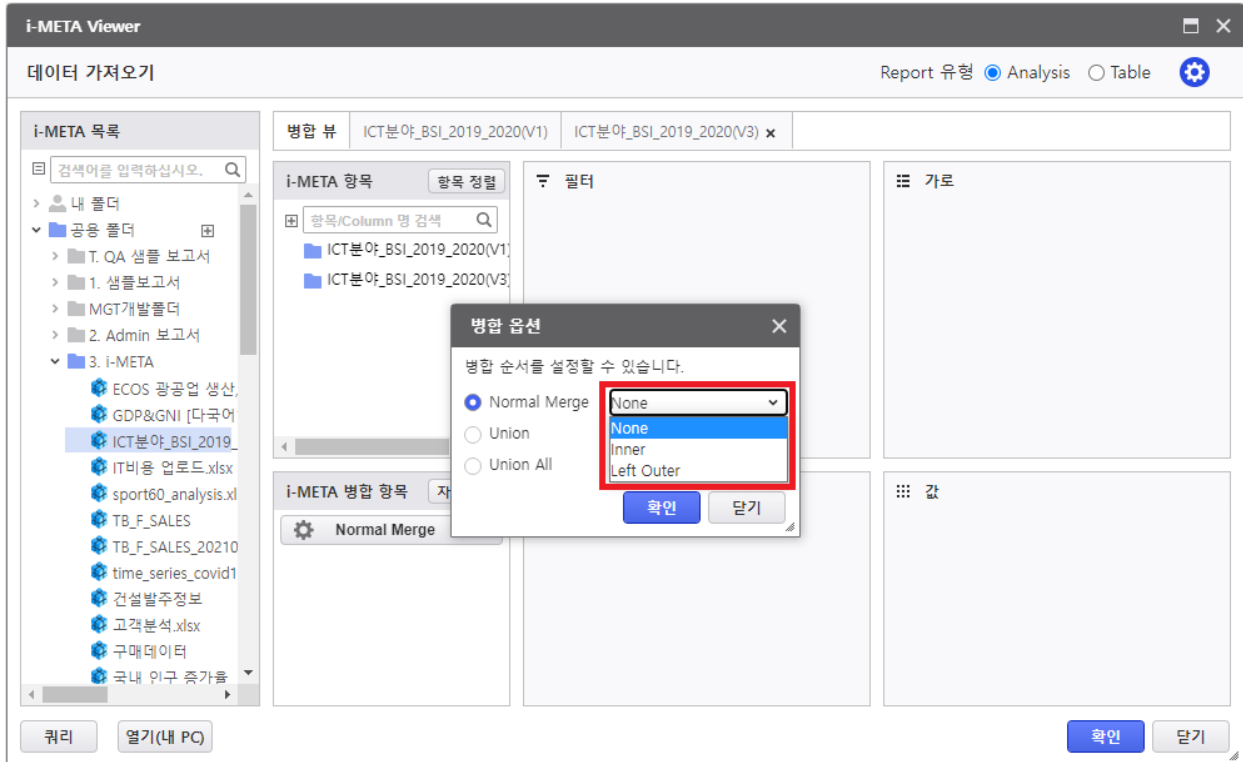


1.4.1.3 UseNormalMergeExtendMode

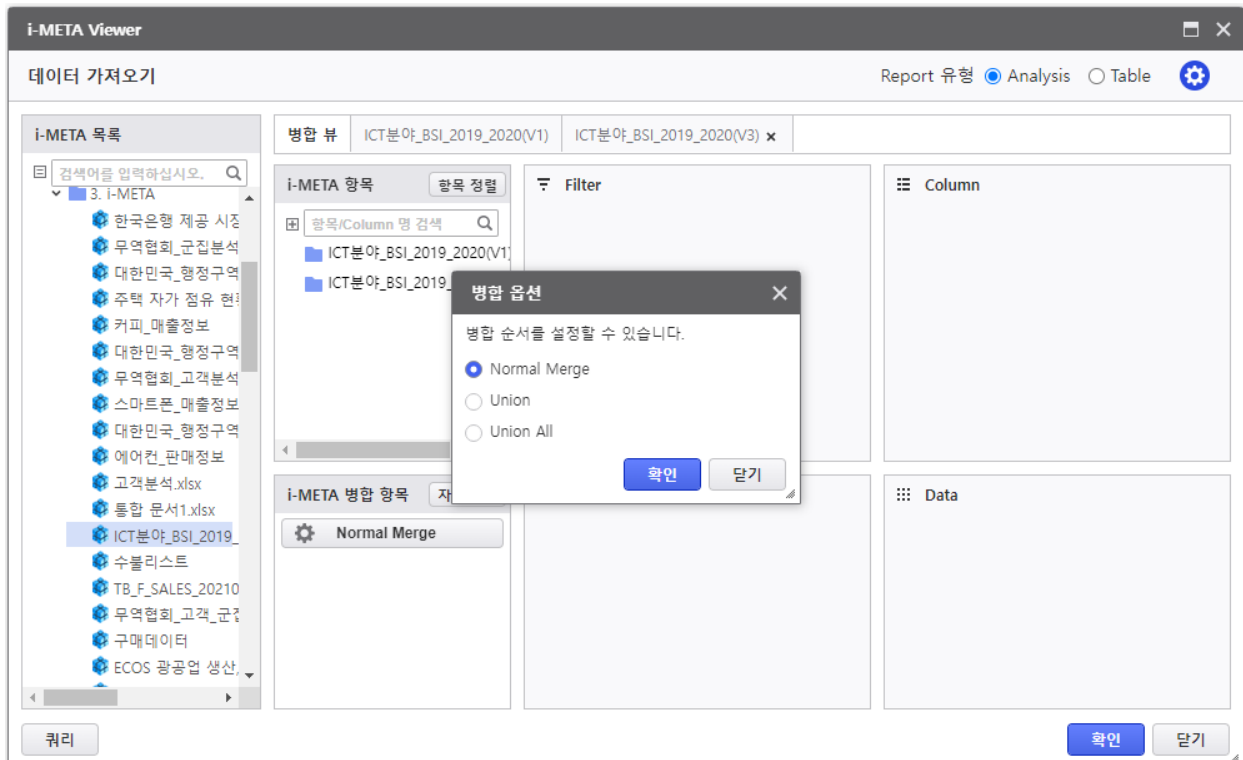
메타 뷰어 일반 병합 모드 확장 기능 사용 유무 옵션(JoinType)

병합모드 선택창에 Outer/Inner Join 선택옵션이 추가됨

① true :



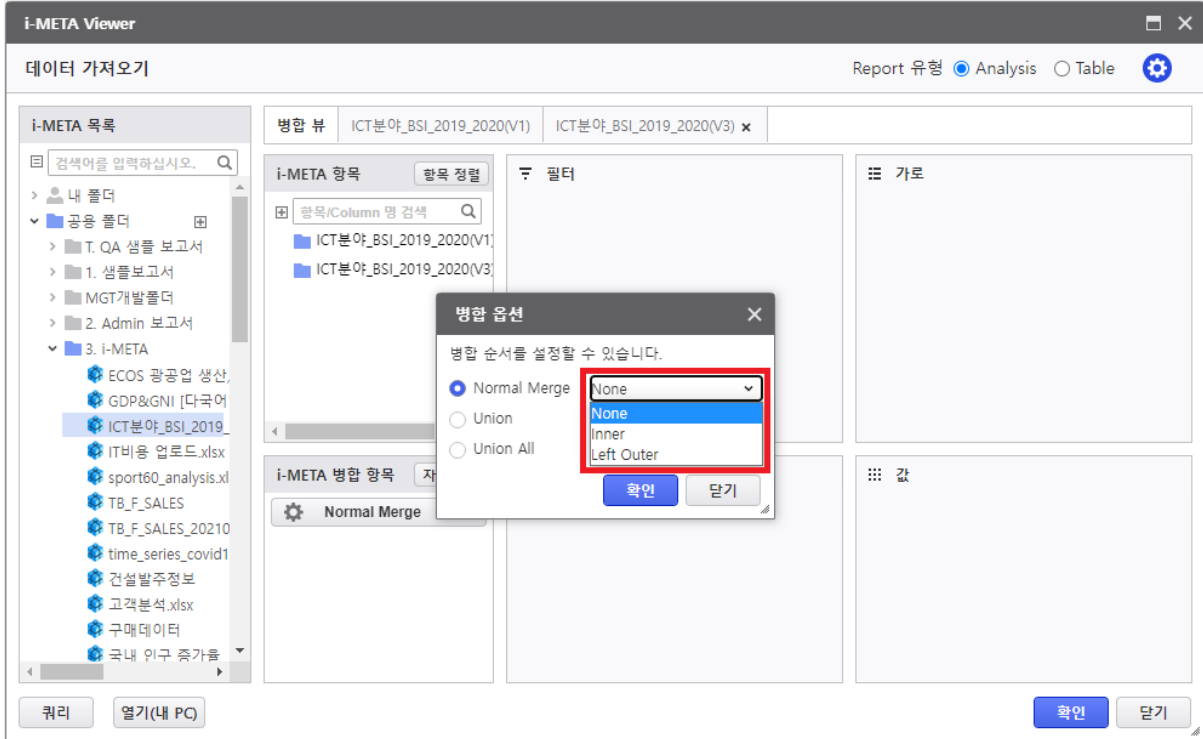
② false : (Default)



1.4.1.4 DefaultJoinType

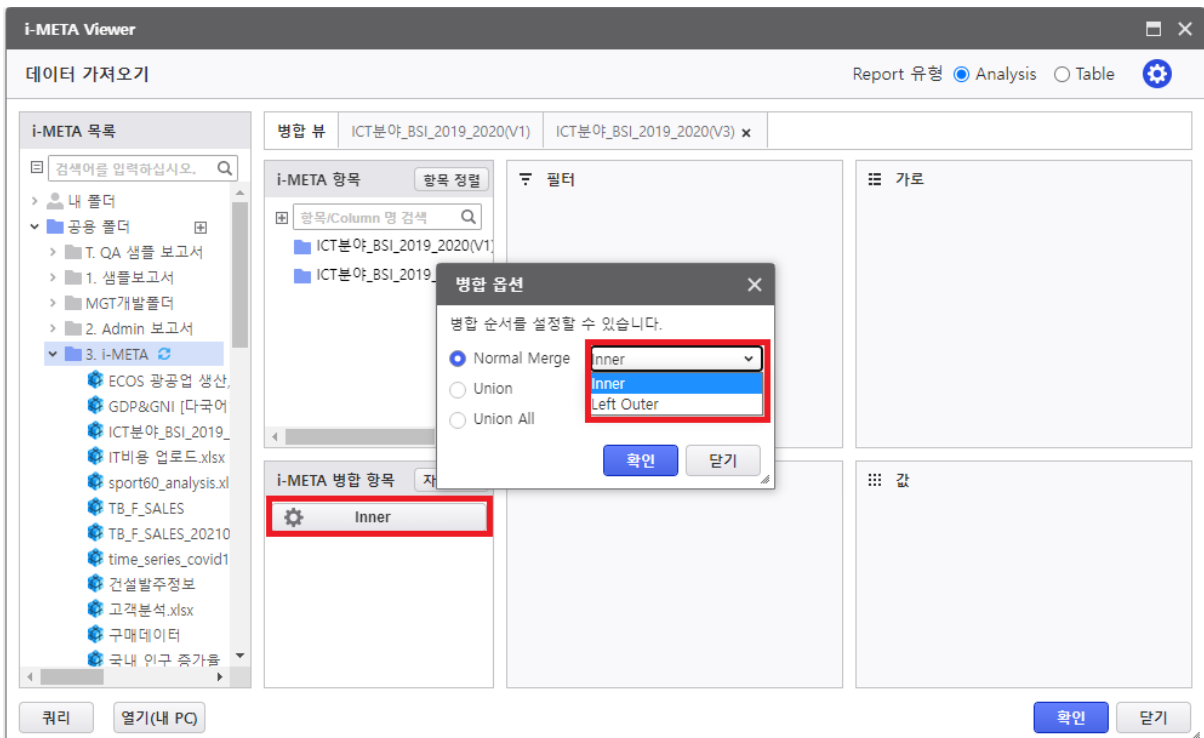
(enJoinType) 메타 뷰어 일반 병합 모드의 확장 관련 기본 옵션 값 설정하는 옵션

① 0 : None (Default)



② 1 : InnerJoin

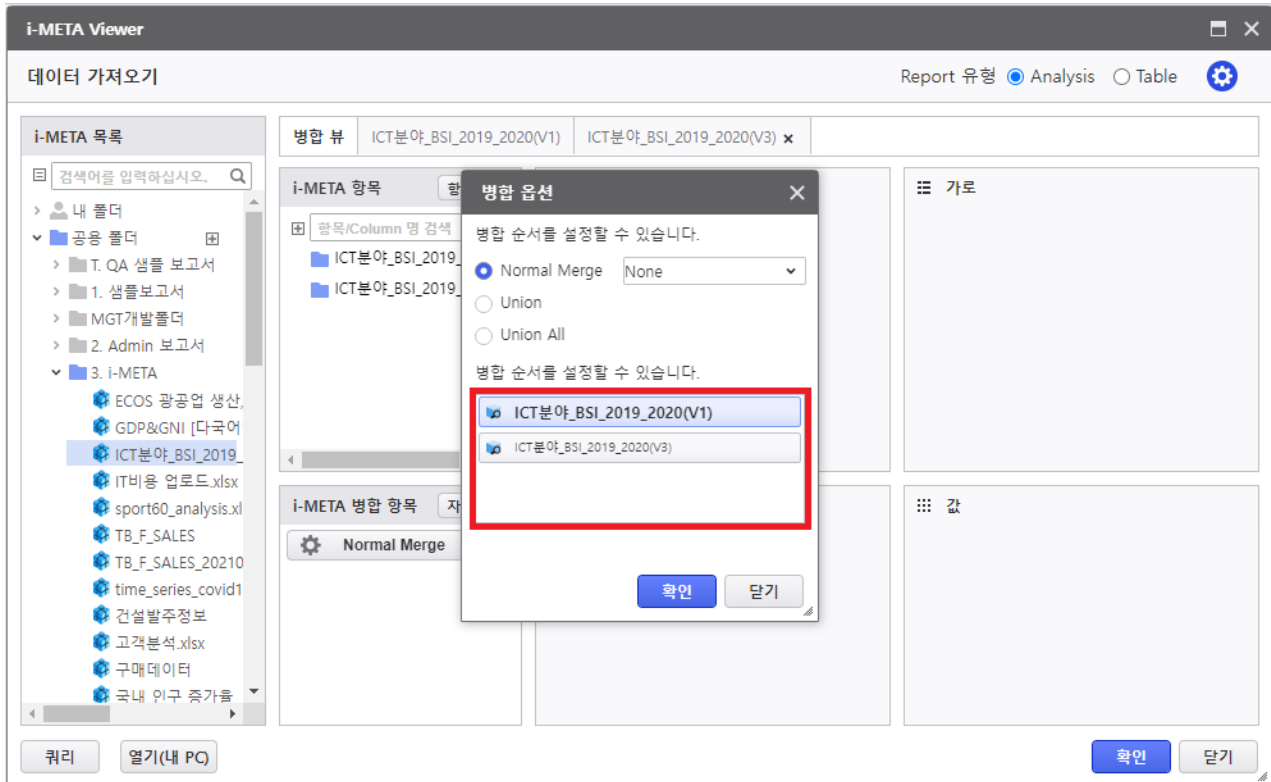
③ 2 : LeftOuter



1.4.1.5 UseMetaViewOrderSetting

META 뷰어 뷰의 병합 순서 설정 기능 사용 유무

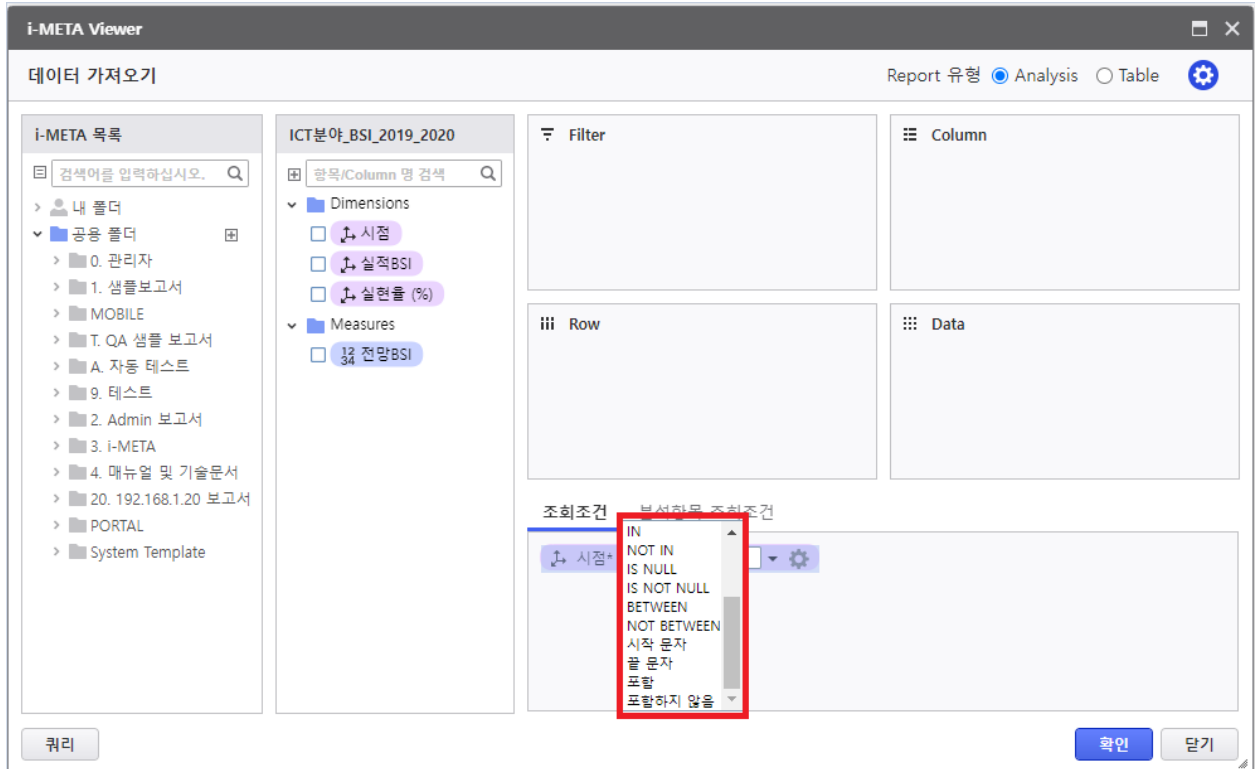
- ① false : META Viewer 에서 병합 순서 설정 기능 지원하지 않음 (Default)
- ② true : META Viewer 에서 병합 순서 설정 기능 지원



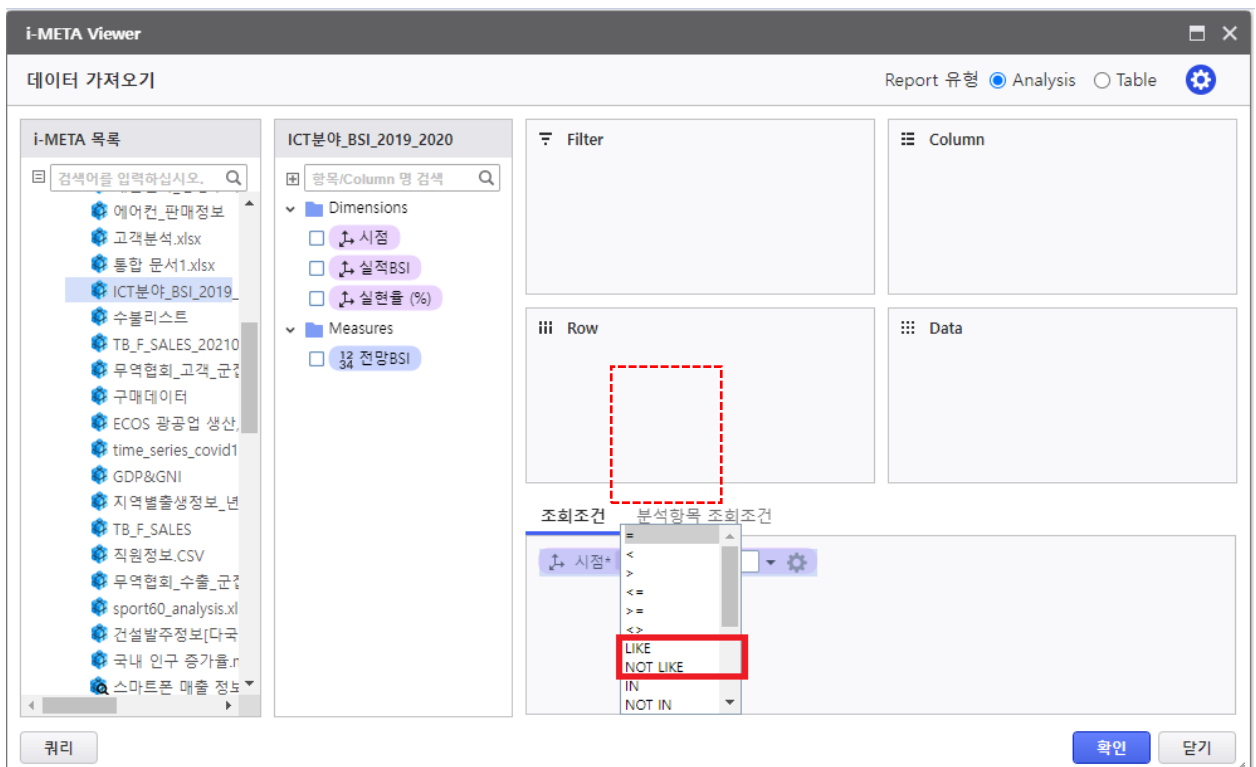
1.4.1.6 UseLikeOperator

META Viewer 에서 LIKE 연산자 지원여부 설정하는 옵션

- ① false : META Viewer 에서 LIKE 연산자 지원하지 않음 (Default)



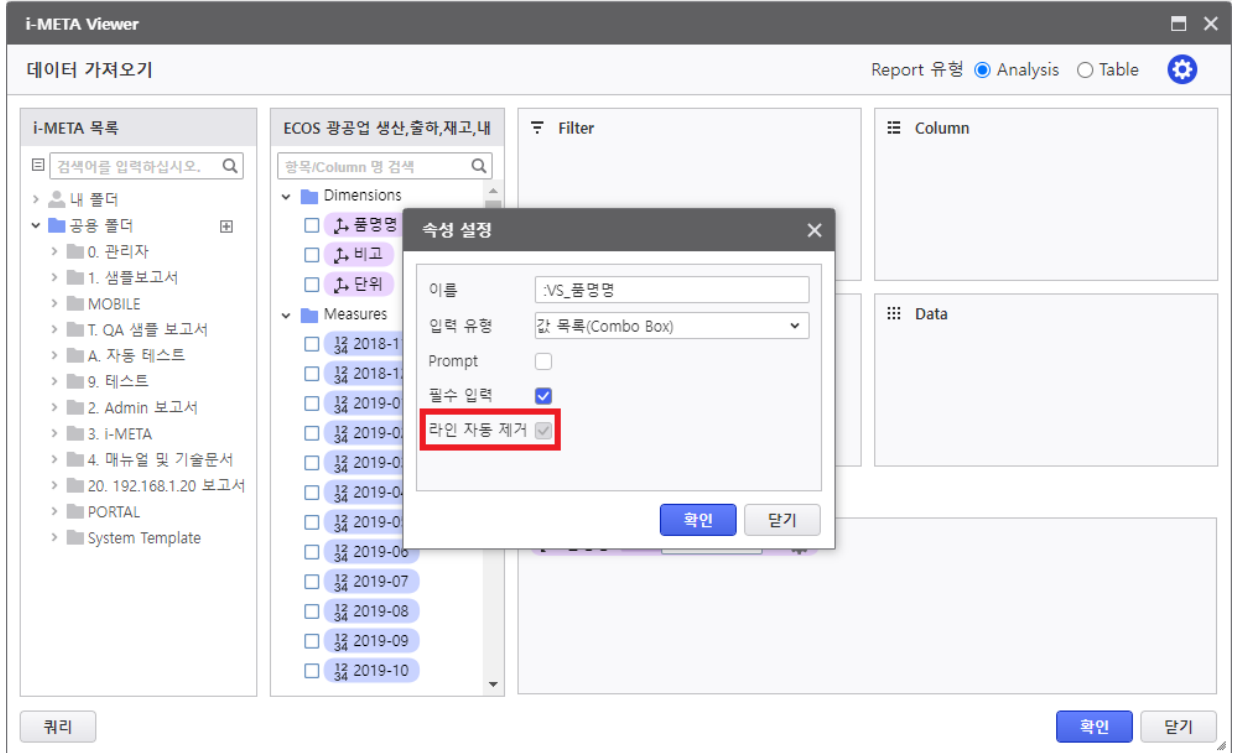
- ② true : META Viewer 에서 LIKE 연산자 지원



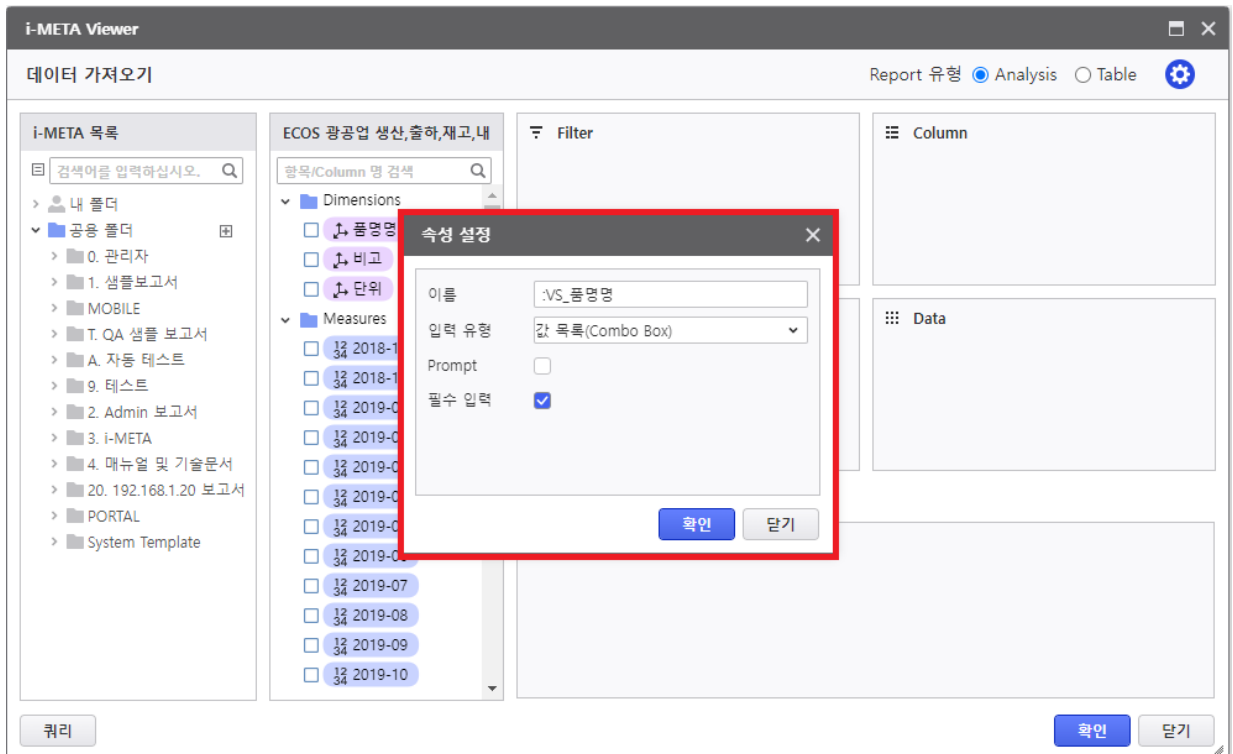
1.4.1.7 UseAutoDeleteQueryLineSetting

메타 뷰어 라인 제거 유무 설정 기능 옵션

- ① true : 조회조건 속성 설정에서 '라인 자동 제거' 메뉴 출력됨 (Default)



- ② false : 조회조건 속성 설정에서 '라인 자동 제거' 메뉴 출력되지 않음



1.4.1.8 EnableSameMetaItemInFilter

메타 뷰어 조회 조건 및 분석항목 조회 조건 영역에 동일한 메타 항목을 배치가능한지 유무 설정 기능 옵션

- ① true : 조회조건과 분석항목 조회조건에 같은 메타 항목을 배치할 수 있음 (Default)

The image shows two screenshots of the i-META Viewer configuration interface. The top screenshot shows the '조회조건' (Query Condition) tab with a red box highlighting the '품명명+' dropdown menu. The bottom screenshot shows the '분석항목 조회조건' (Analysis Item Query Condition) tab with a red box highlighting the '품명명' dropdown menu.

- ② false : 조회조건과 분석항목 조회조건에 같은 메타 항목을 배치할 수 없음

The screenshot shows the i-META Viewer interface. A warning message box is displayed in the center, stating "이미 조회 조건에서 사용하고 있습니다." (Already used in the query condition). The interface includes a sidebar with "i-META 목록" (i-META List), a main area with "ECOS 광공업 생산, 출하, 재고, 내" (ECOS Non-ferrous metal production, shipment, inventory, etc.), and a "Filter" section.

1.4.1.9 BasicFilterDelimiter

메타 뷰어 구분자 문자 옵션

- ① 구분자로 설정할 문자 (Default : ",")

The screenshot shows the i-META Viewer interface. The 'Filter' section is set to 'Time of the Last Log Finalized'. The 'Column' section is set to 'Server IP Address'. The 'Row' section is set to 'Object Code'. The 'Data' section is set to 'Count' and 'Object Code_1'. The '조희조건' (Where Clause) is set to 'Other 1* IN ACT_110,OPE_210,POP_300_SHELL'. The '쿼리' (Query) section shows the following SQL:

```

FROM mtX_agent_log T1 --Integration Service Log
WHERE (
    1 = 1
    AND T1.log_attr1 IN ('ACT_110','OPE_210','POP_300_SHELL')
)
GROUP BY T1.log_end_time,
T1.object_code,
T1.server_ip
  
```

- ② 구분자로 설정할 문자 (예: "@")

The screenshot shows the i-META Viewer interface. The 'Filter' section is set to 'Time of the Last Log Finalized'. The 'Column' section is set to 'Server IP Address'. The 'Row' section is set to 'Object Code'. The 'Data' section is set to 'Count' and 'Object Code_1'. The '조희조건' (Where Clause) is set to 'Other 1* IN ACT_110@OPE_220@POP_300_SHELL'. The '쿼리' (Query) section shows the following SQL:

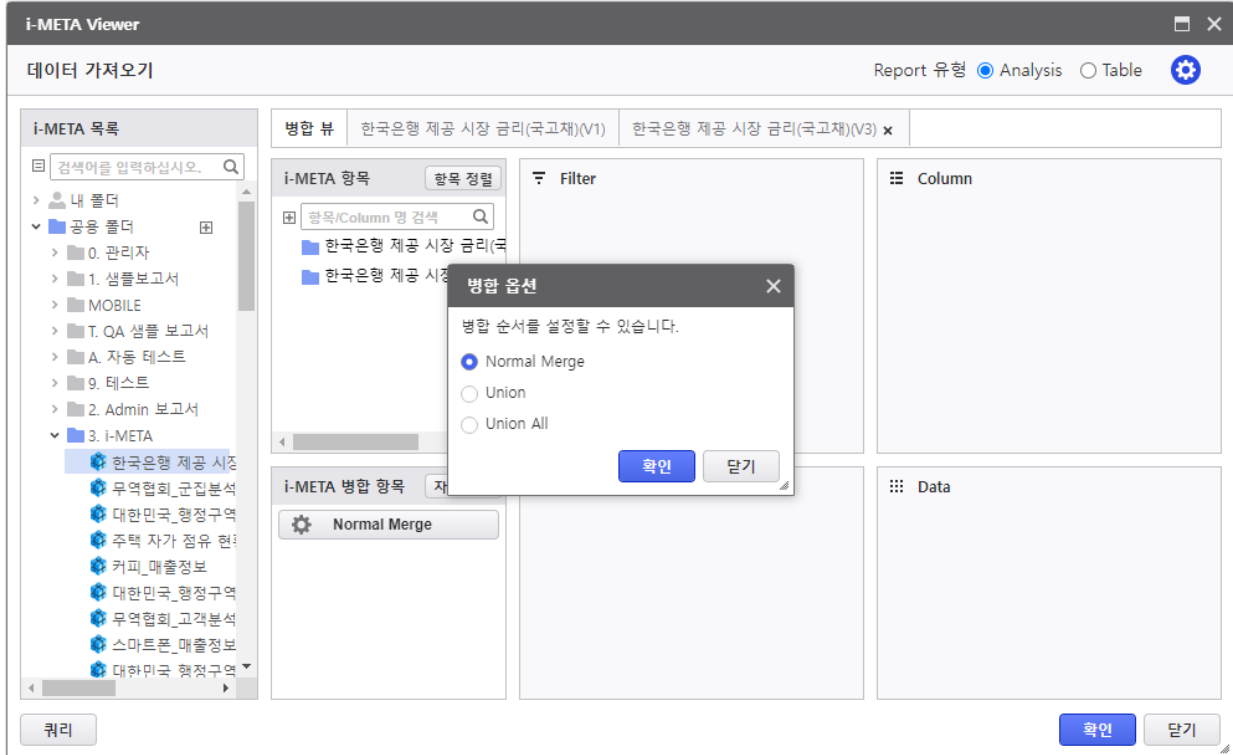
```

FROM mtX_agent_log T1 --Integration Service Log
WHERE (
    1 = 1
    AND T1.log_attr1 IN ('ACT_110@OPE_220@POP_300_SHELL')
)
GROUP BY T1.log_end_time,
T1.object_code,
T1.server_ip
  
```

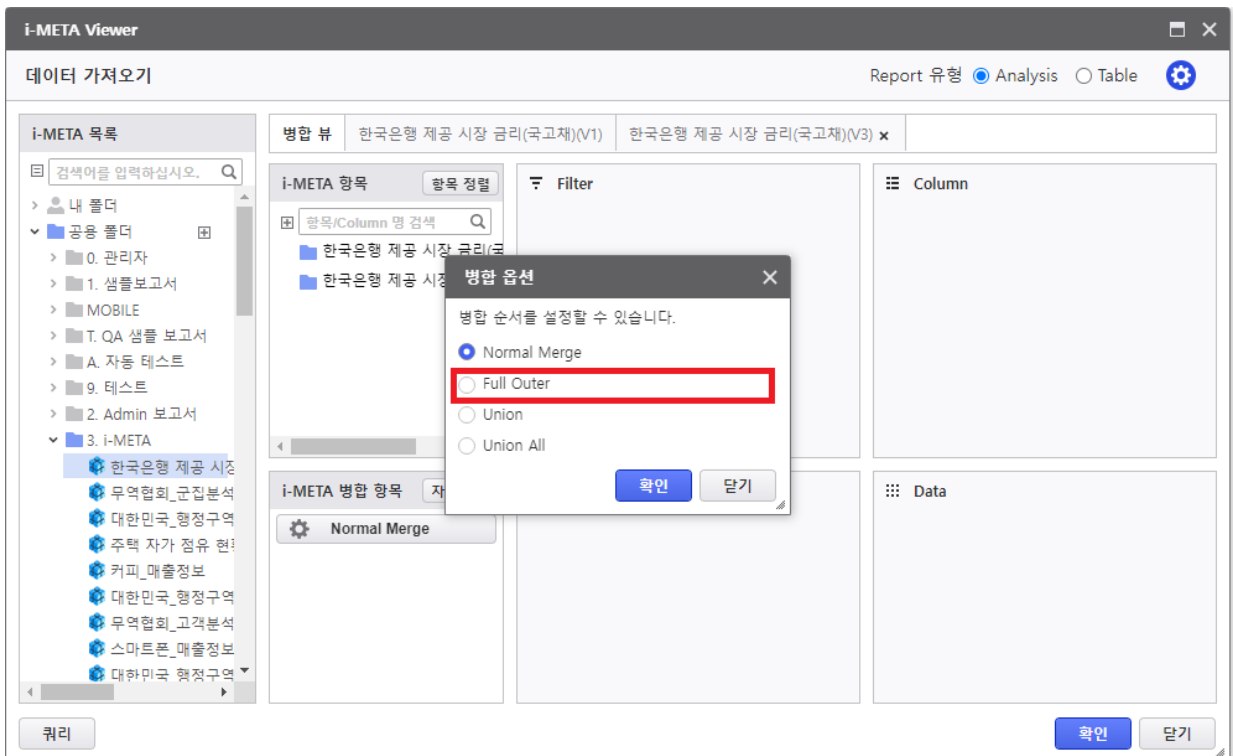
1.4.1.10 IsAbleOuterJoin

메타 뷰어 FullOuterJoin 사용 유무

- ① false : 병합모드 선택창에 Full Outer Join 선택옵션 기능 사용하지 않음 (Default)



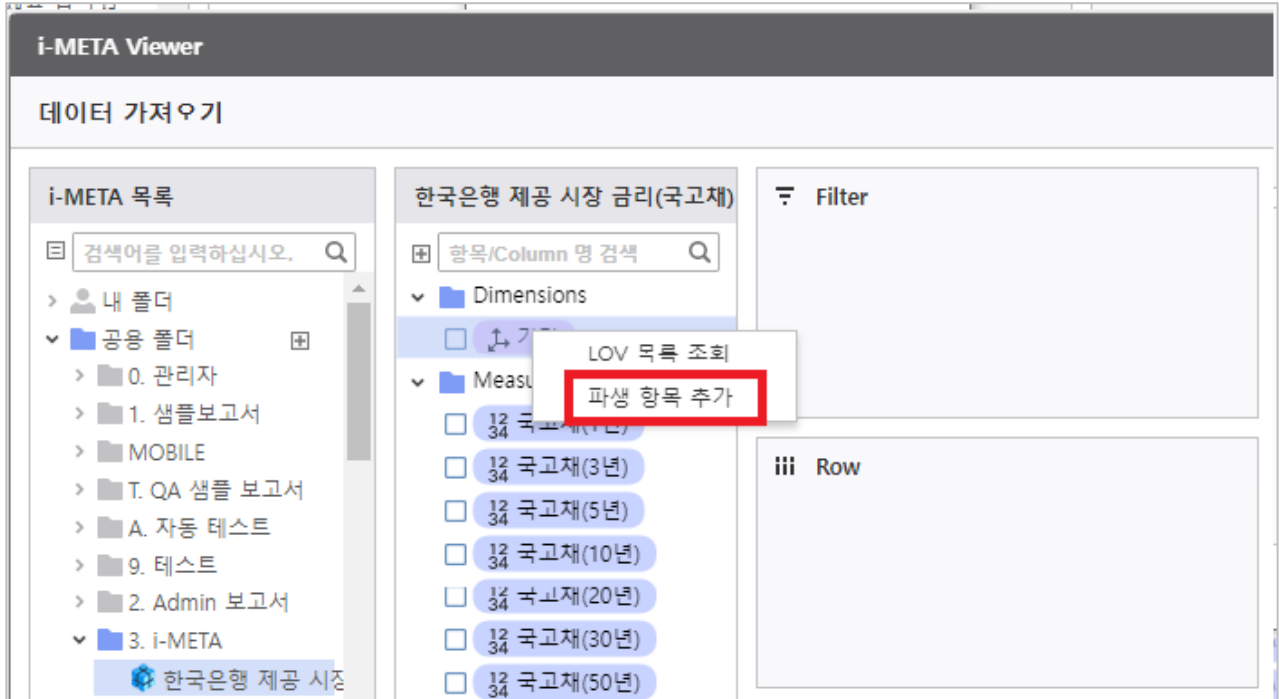
- ② true : 병합모드 선택창에 Full Outer Join 선택옵션 기능 사용



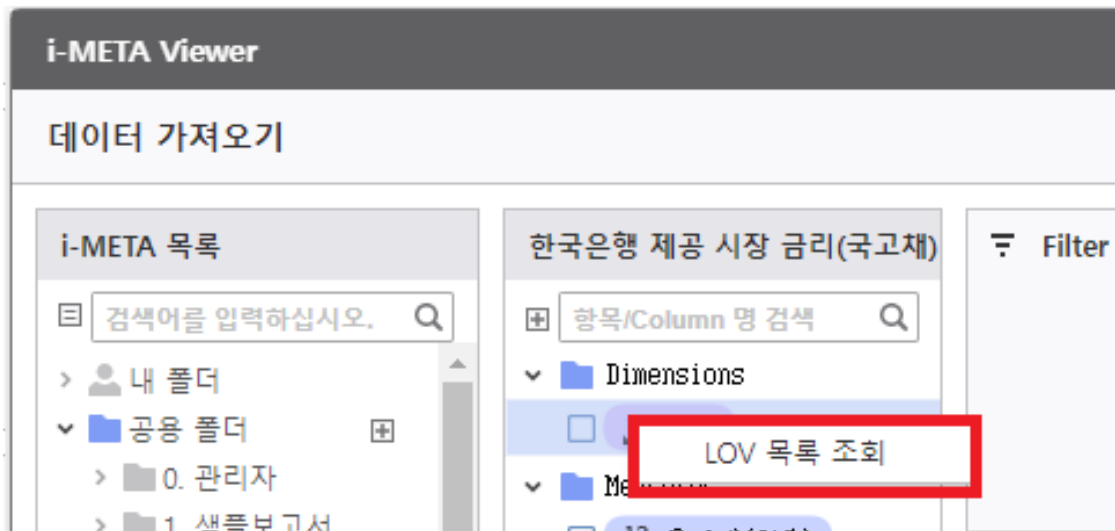
1.4.1.11 DisableUserDerivedItem

메타 파생항목 관련 컨텍스트 메뉴 사용안함 관련 설정

- ① false : 메타 파생항목 컨텍스트 메뉴 사용 (Default)



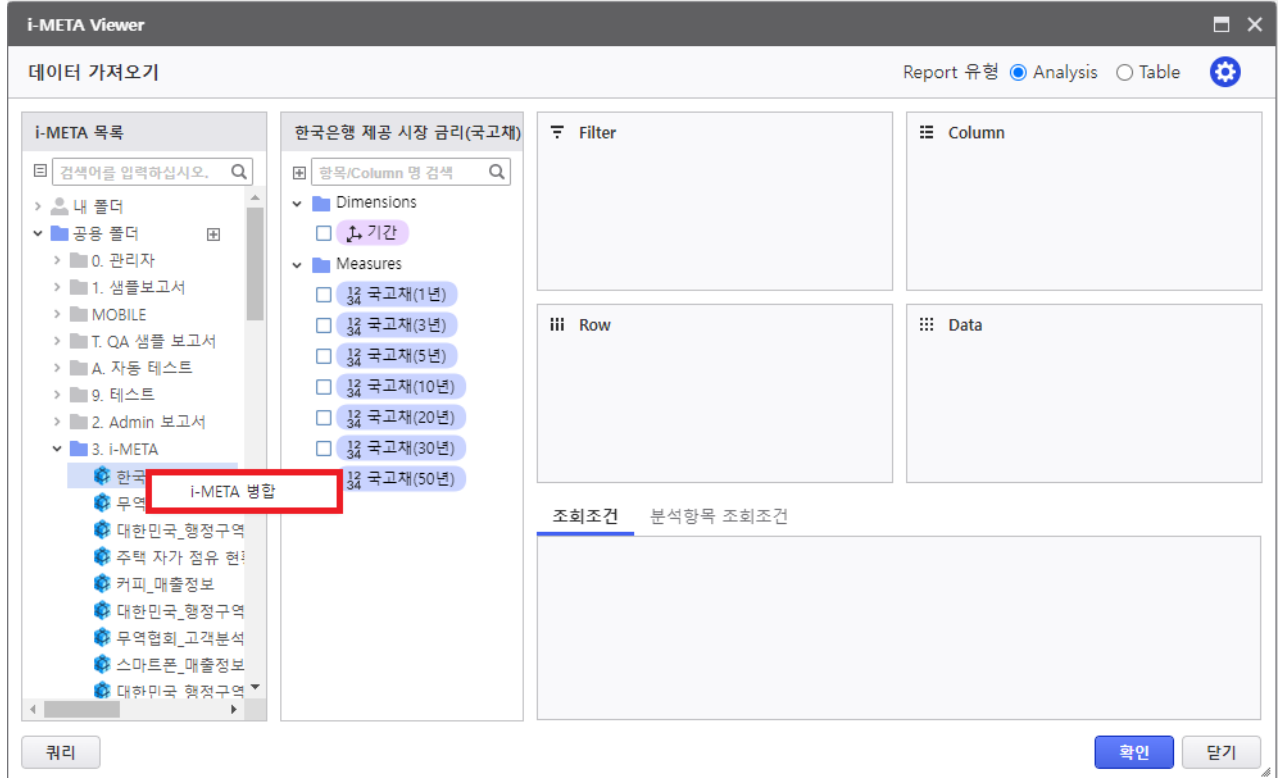
- ② true: 메타 파생항목 컨텍스트 메뉴 사용 안함



1.4.1.12 DisableMergeMenu

메타 병합 관련 컨텍스트 메뉴 사용 안함 관련 설정

- ① false : 메타 보고서 우클릭 시 [i-META 병합] 메뉴 나옴 (Default)

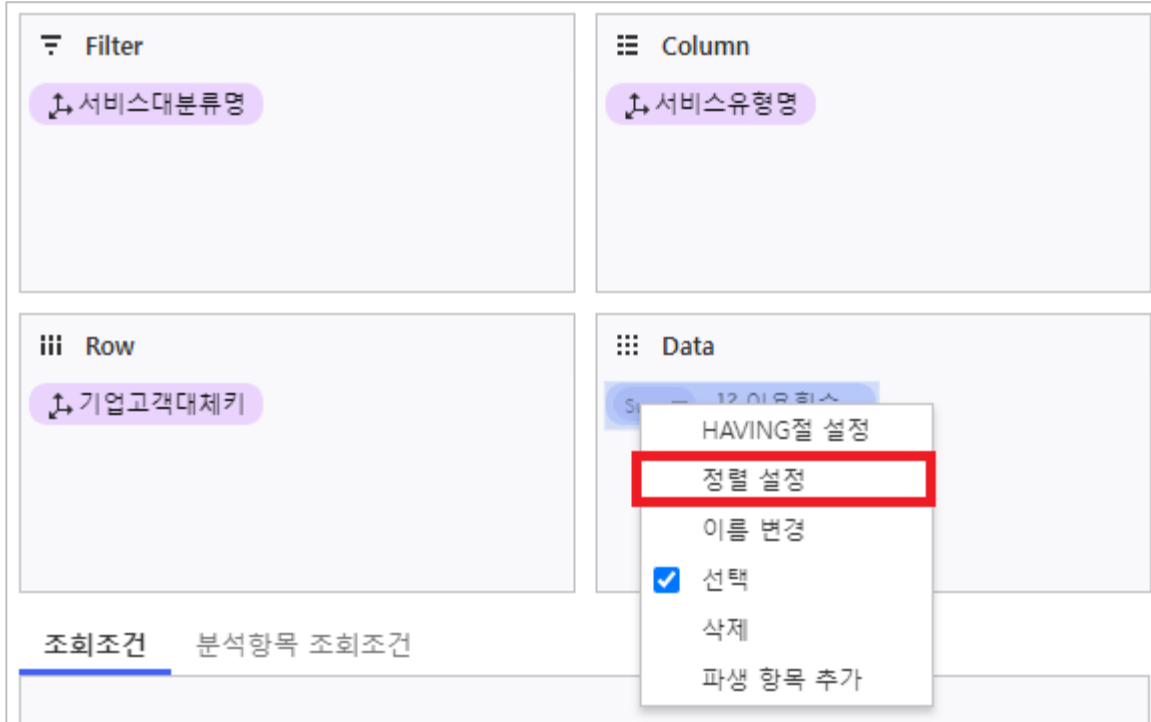


- ② true : 메타 보고서 우클릭 시 [i-META 병합] 메뉴 나오지 않음

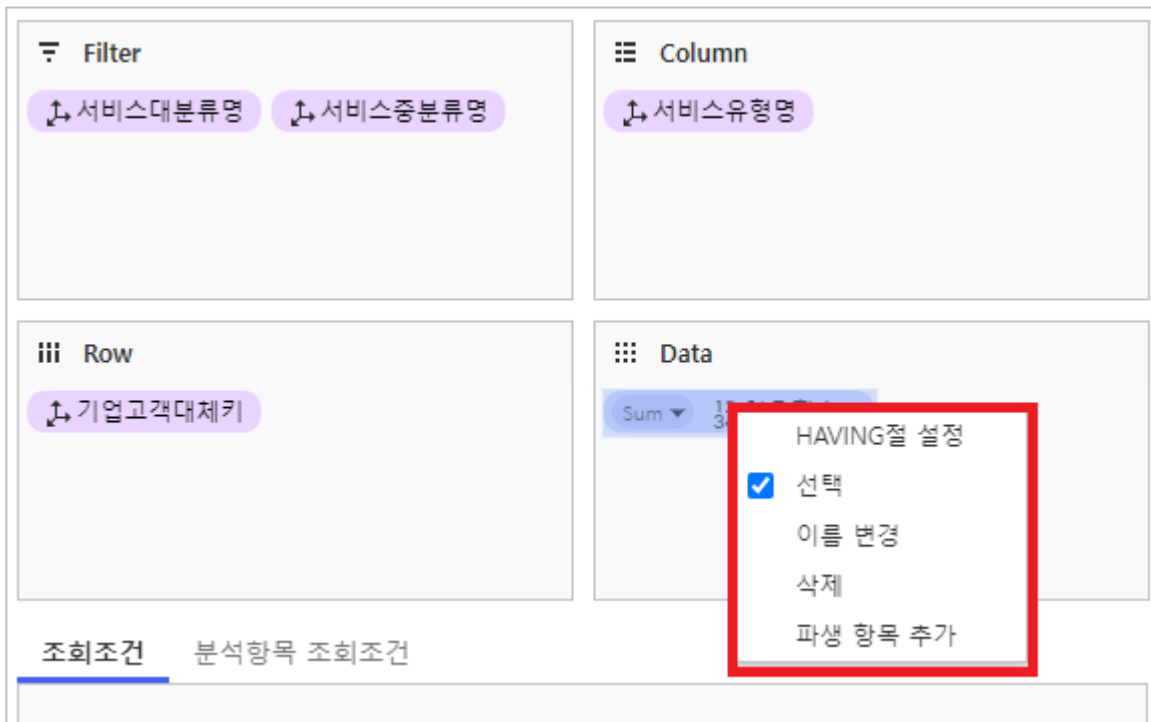
1.4.1.13 DisableSortMenu

메타 정렬 컨텍스트 메뉴 사용 안함 관련 설정

- ① false : 메타 항목 우클릭 시 [정렬 설정] 메뉴 나눔 (Default)



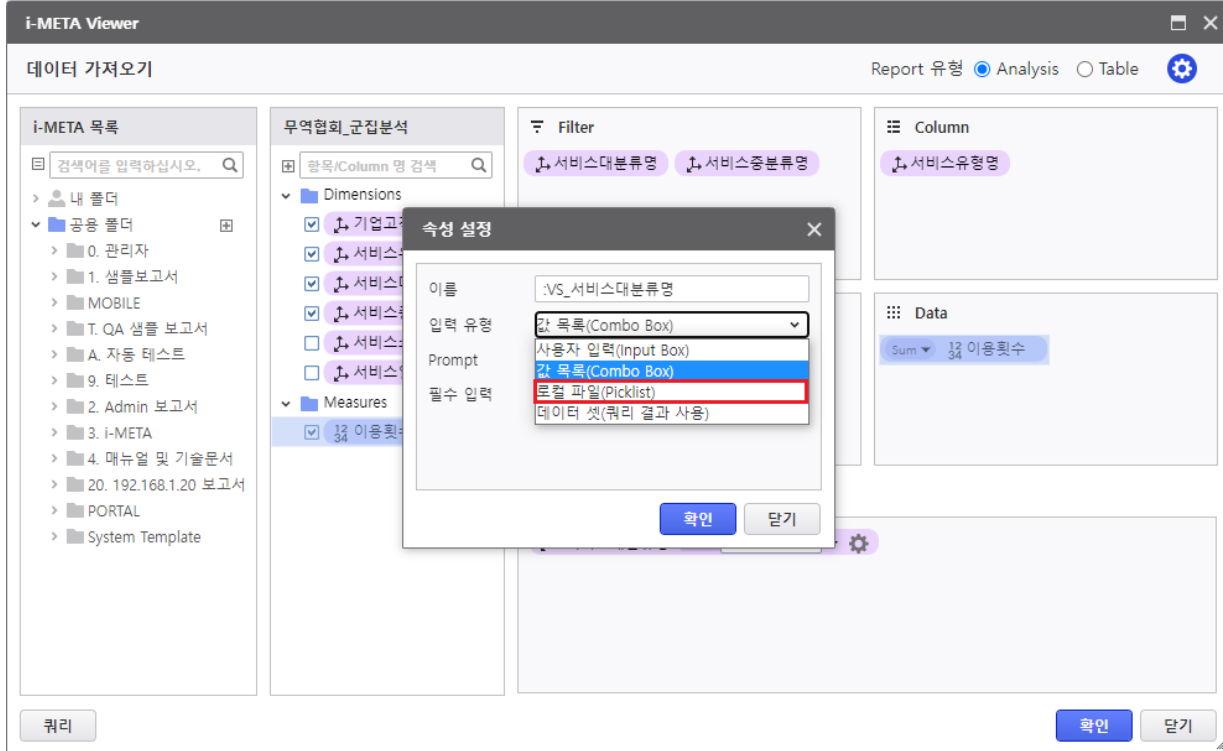
- ② true : 메타 항목 우클릭 시 [정렬 설정] 메뉴 나오지 않음



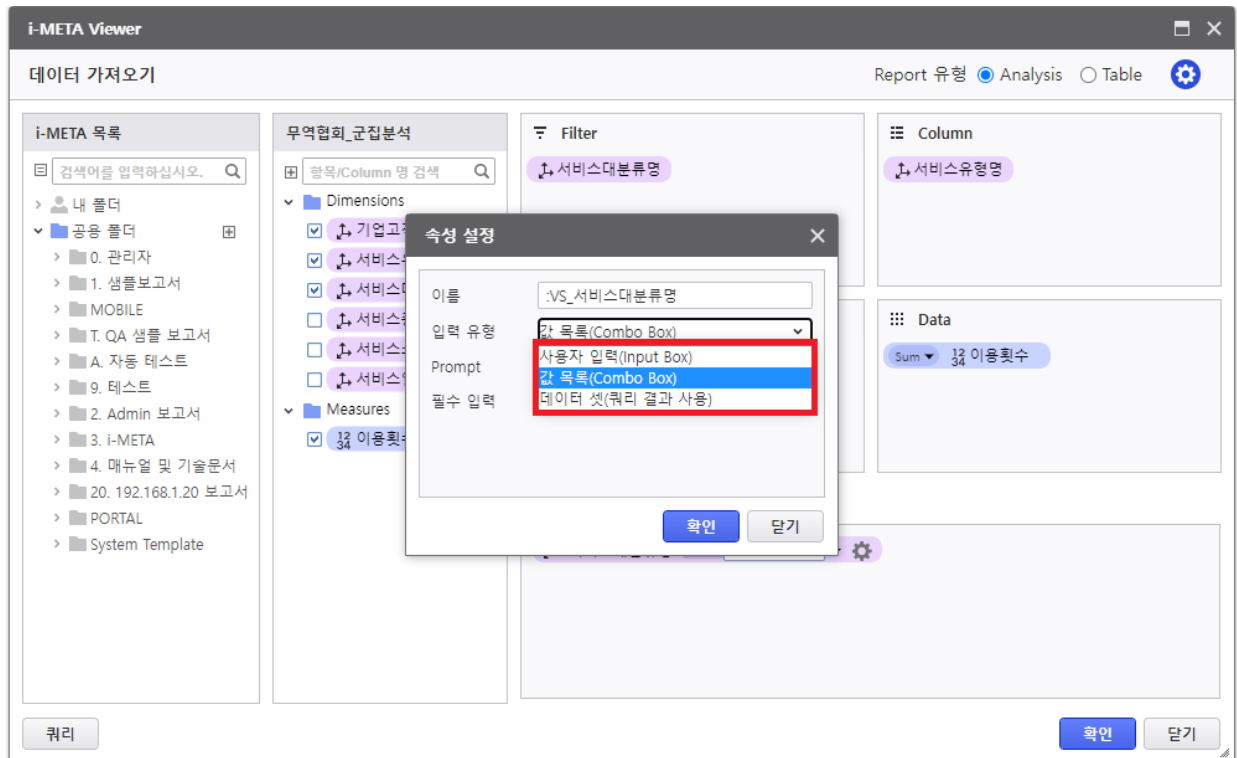
1.4.1.14 DisablePickListFilterType

메타 픽리스트 조회 조건 유형 사용 안함 관련 설정

- ① false : 메타 속성 설정 팝업에서 입력 유형에 [로컬 파일(Picklist)] 메뉴 출력됨 (Default)



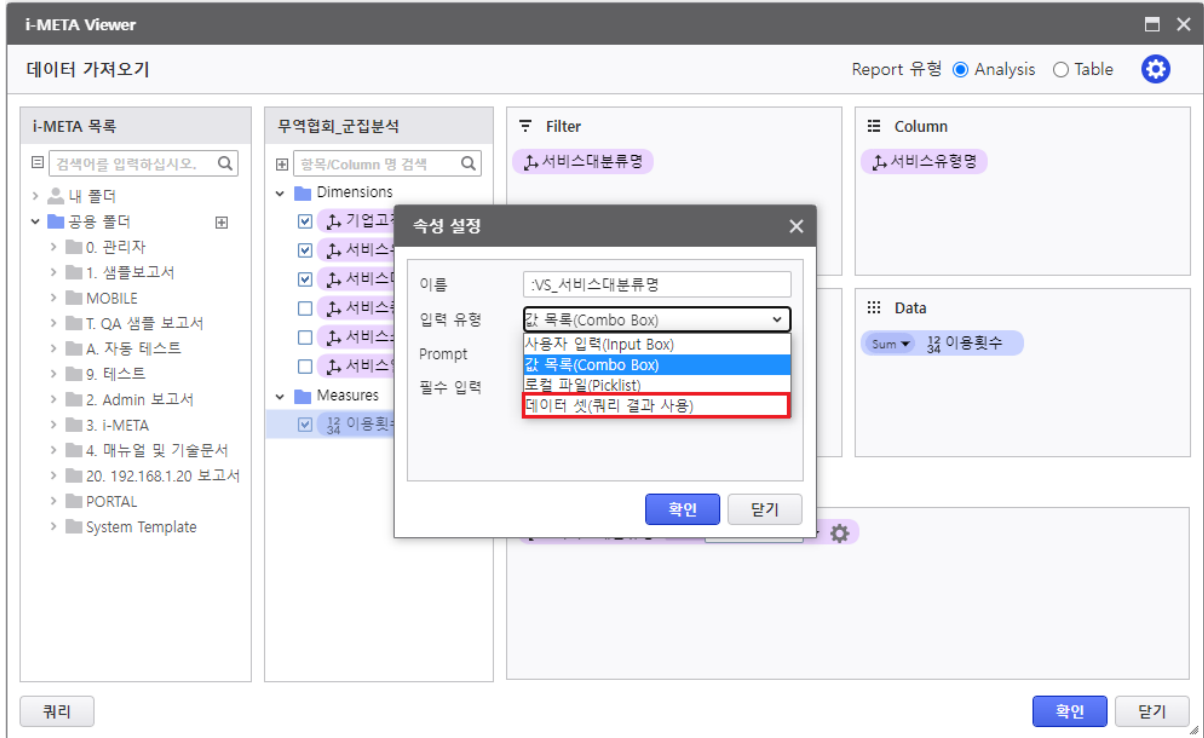
- ② True : 메타 속성 설정 팝업에서 입력 유형에 [로컬 파일(Picklist)] 메뉴 출력되지 않음



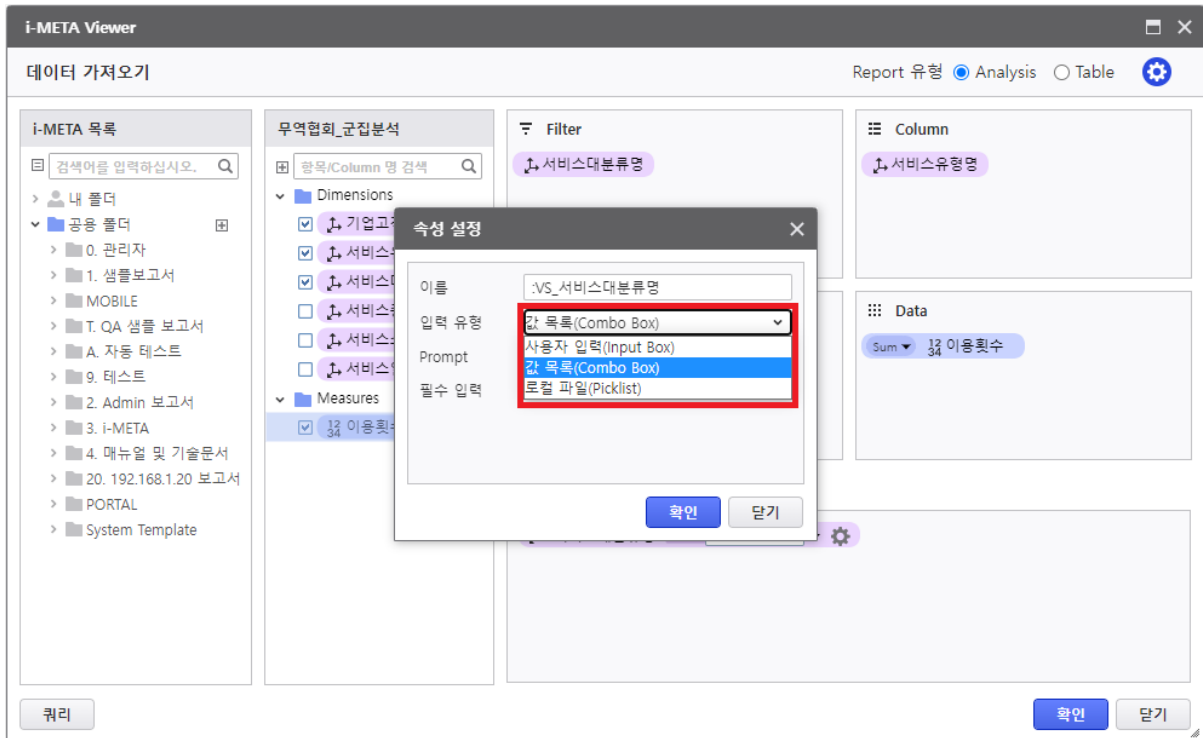
1.4.1.15 DisableDataSetFilterType

메타 데이터셋 조회 조건 유형 사용 안함 관련 설정

- ① false : 메타 속성 설정 팝업에서 입력 유형에 '데이터 셋(쿼리 결과 사용)' 메뉴 출력됨 (Default)



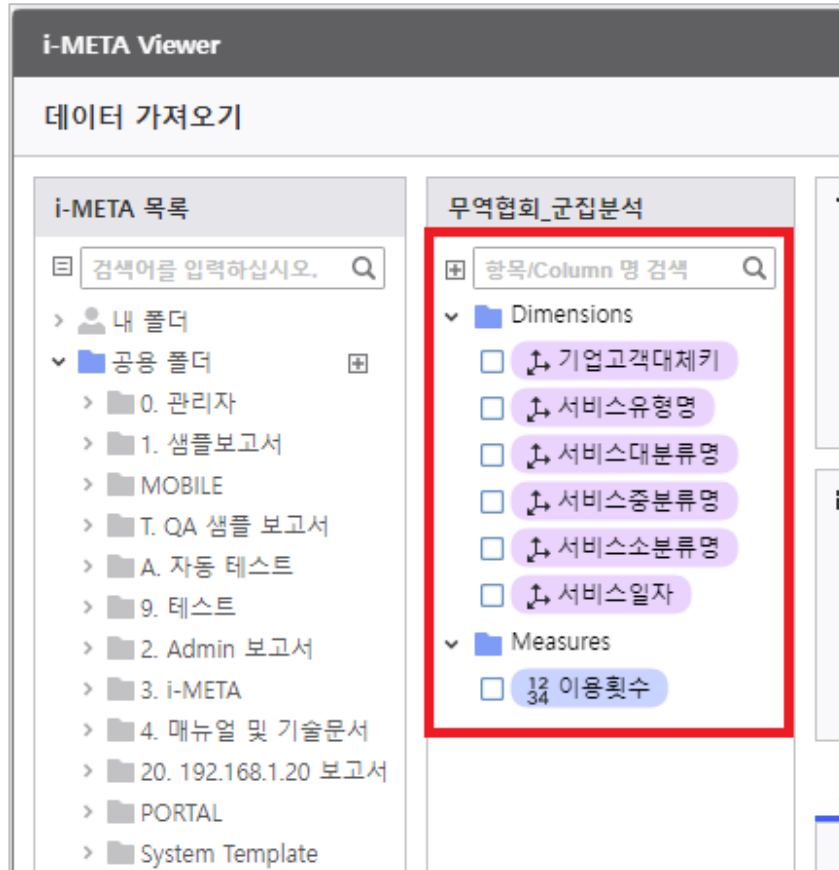
- ② true : 메타 속성 설정 팝업에서 입력 유형에 '데이터 셋(쿼리 결과 사용)' 메뉴 출력되지 않음



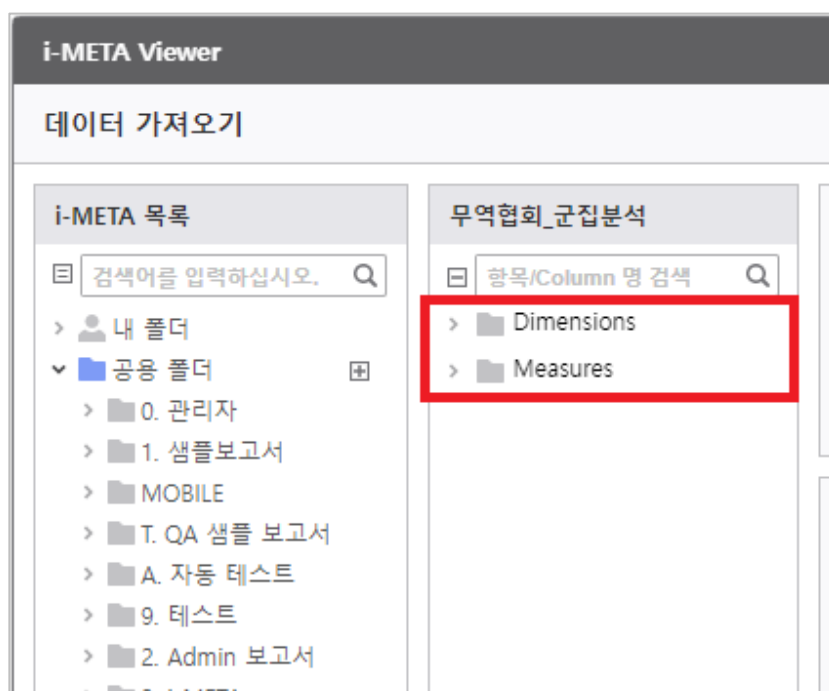
1.4.1.16 IsMetaTreeGridCollapseAll

메타 뷰어의 모든 트리를 기본적으로 접을지 말지 유무 설정

- ① false : 메타 뷰어 최초 실행 시 메타 항목 트리가 펼쳐져 있음 (Default)



- ② true : 메타 뷰어 최초 실행 시 메타 항목 트리가 접혀 있음

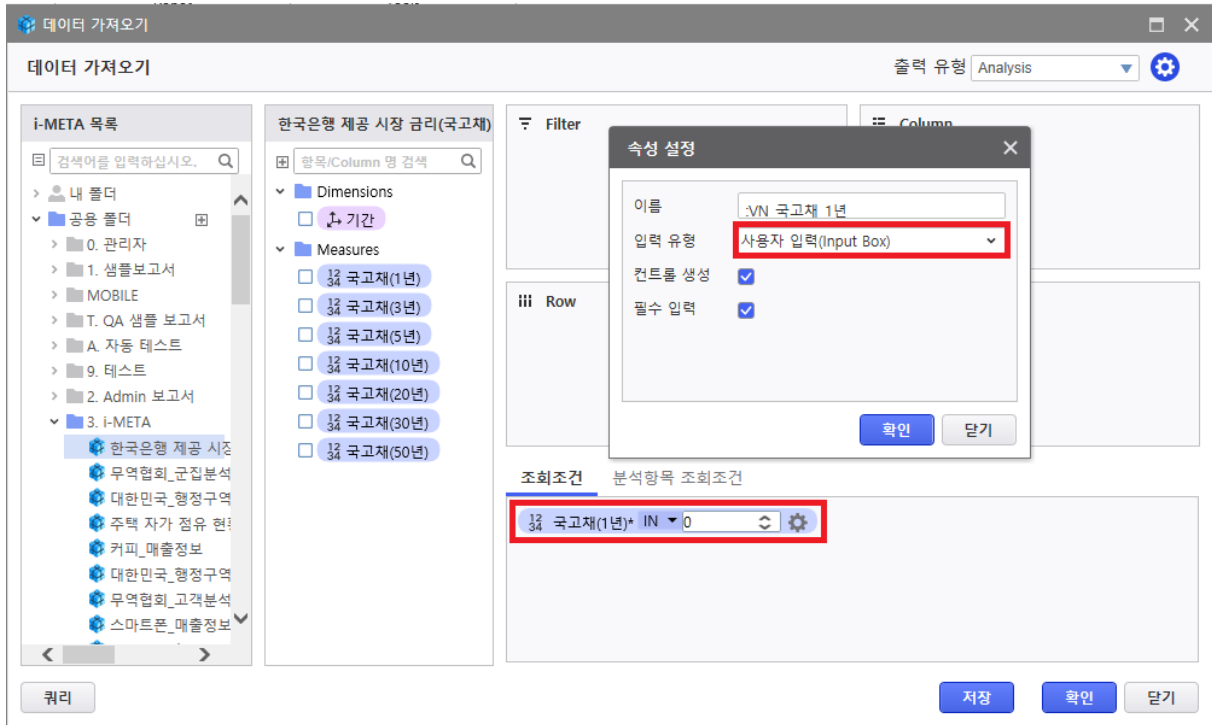


1.4.1.17 IsSupportTextInputInMeasure

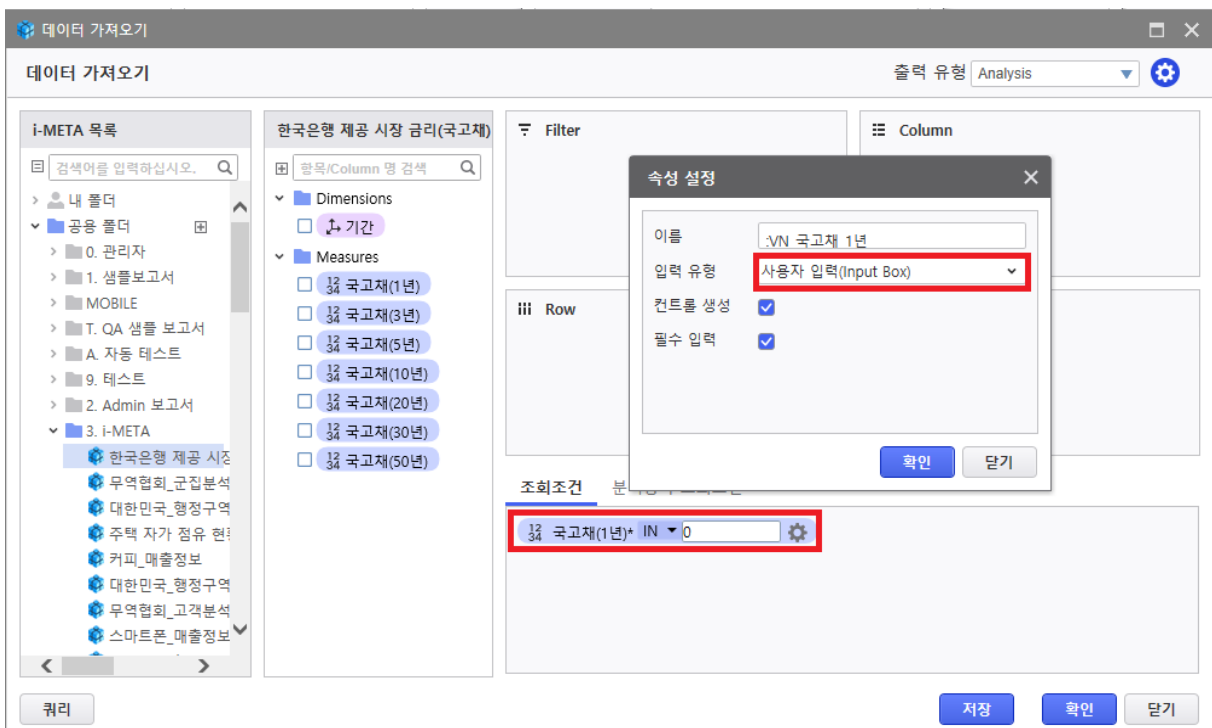
META Viewer 상의 Measure 타입 조건의 IN / NOT IN 의 경우, 다중 입력 기능 지원 여부 설정
 NumberBox 유형의 조회조건을 TextBox 유형으로 변경

(해당 기능은 i-MATRIX 상에서만 지원되는 기능이고, 조회조건 컨트롤이 InputBox 일 경우 적용됨)

① false : NumberBox 유형 (Default)



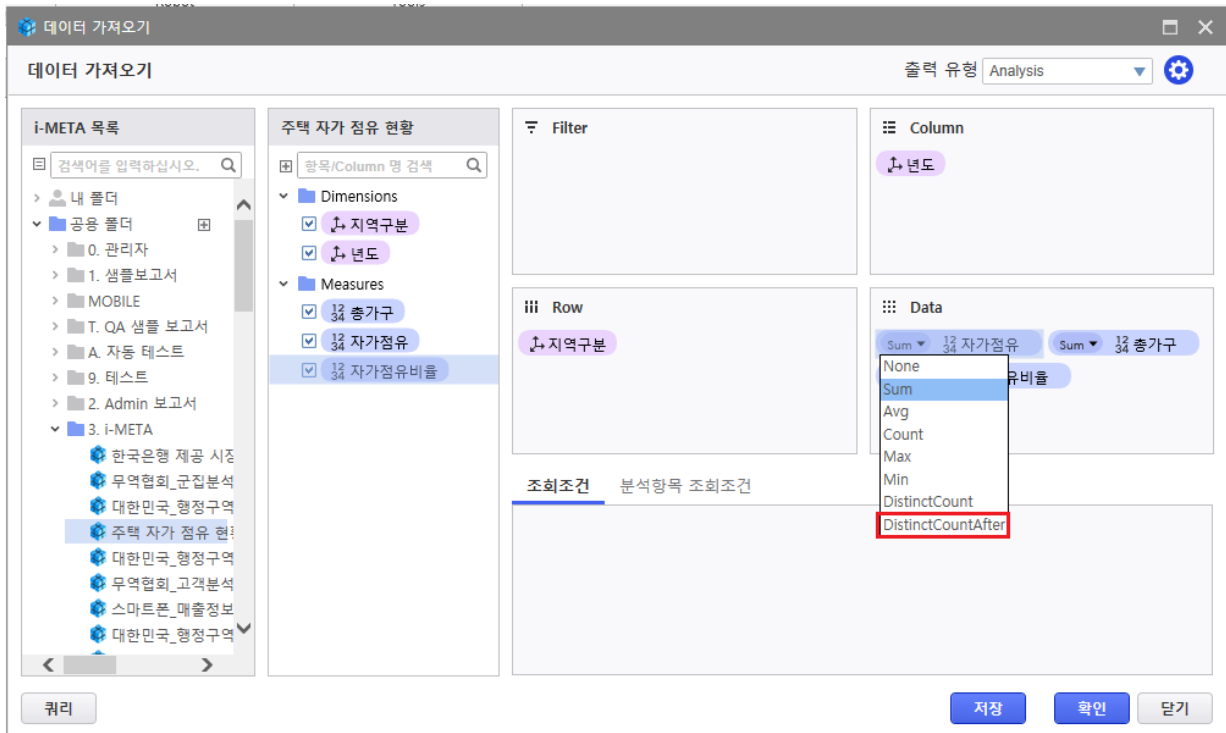
② true : TextBox 유형



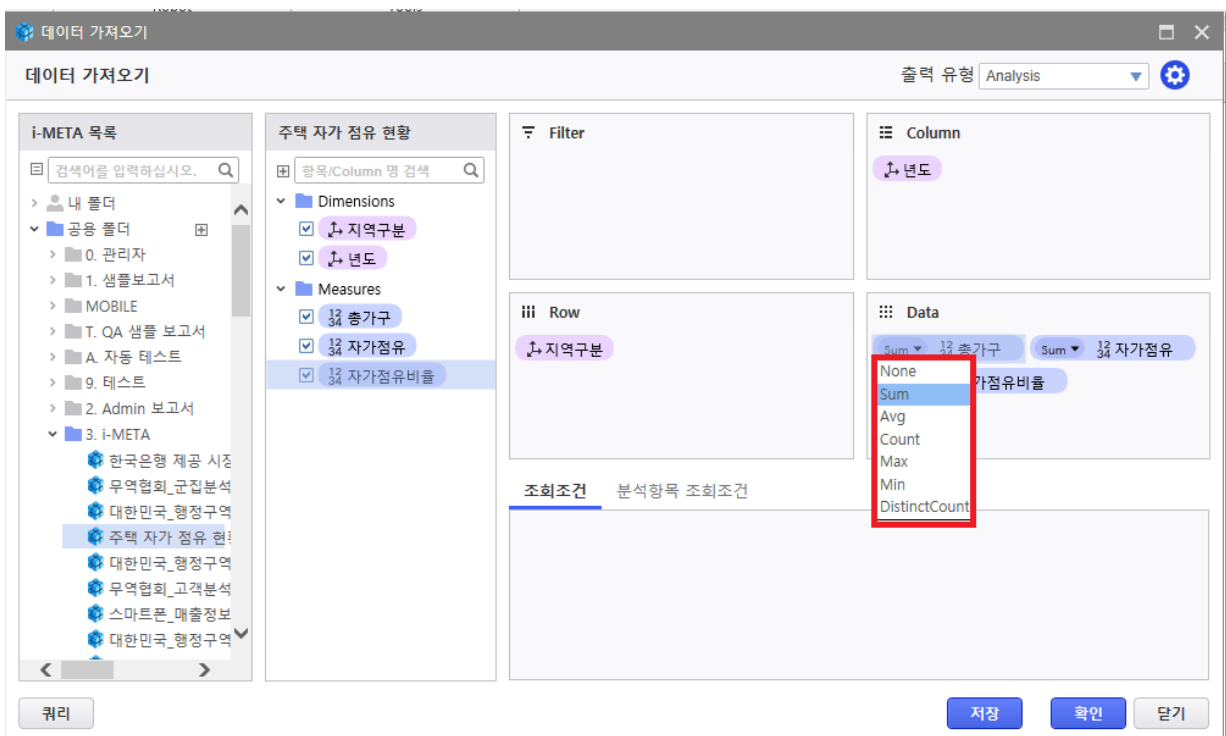
1.4.1.18 DisableDistinctCountAfter

META Viewer 그룹함수 중 DistinctCountAfter 타입 사용 가능 여부 설정
(제품모드가 MATRIX일 때만 옵션 적용)

- ① false : DistinctCountAfter 사용 가능 (Default)



- ② true : DistinctCountAfter 사용 불가



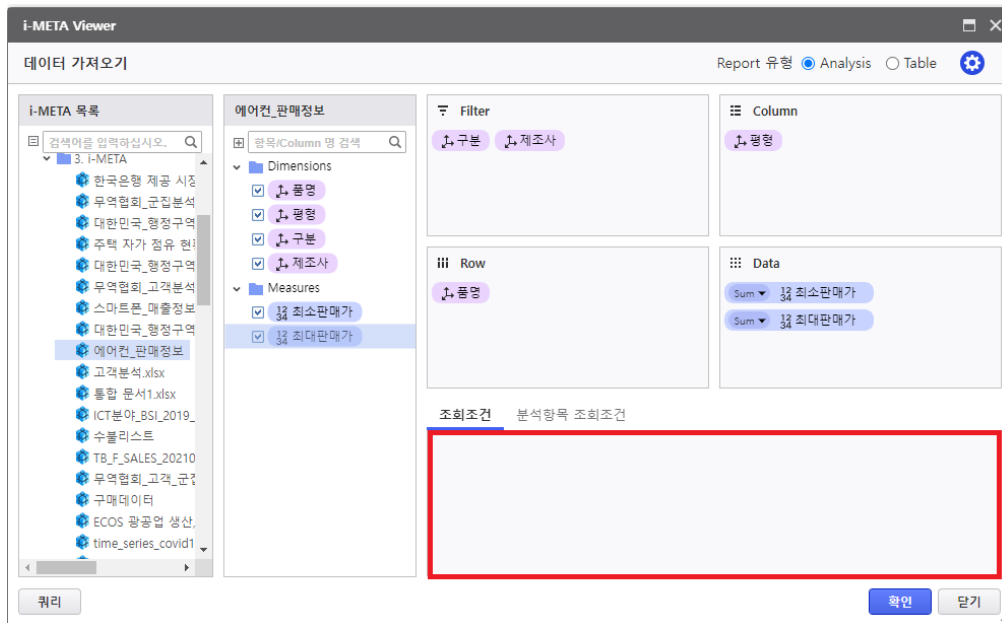
1.4.1.19 UseHetDBMerge

META 이기종 DB 병합 기능 사용 유무 설정

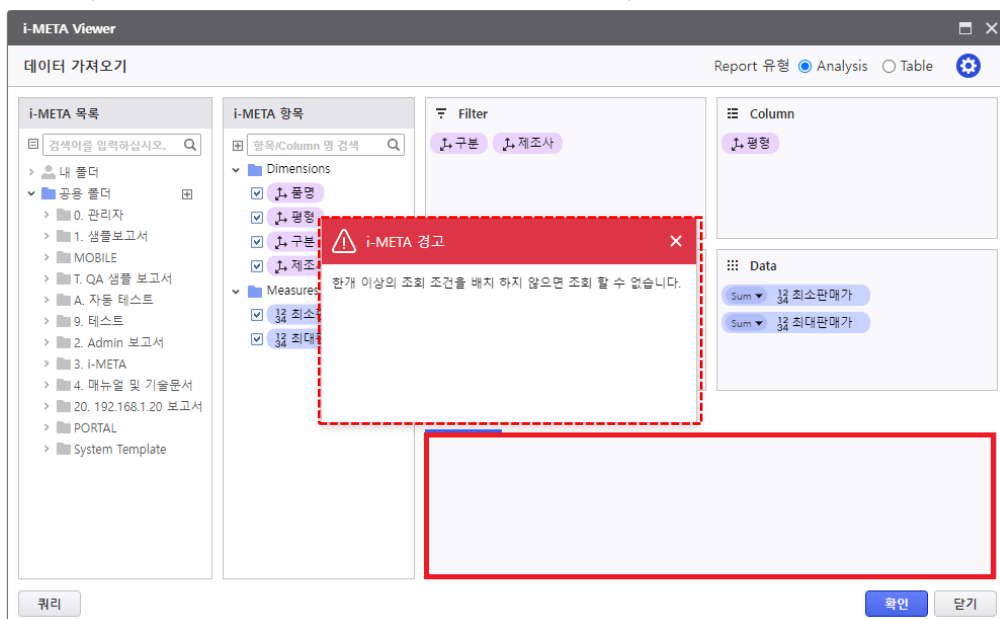
1.4.1.20 UseMsgWarnNoMetaFilter

데이터 가져오기에서 조회조건을 배치하지 않았을 경우 경고 메시지 사용 표시 설정

- ① false : 조회조건을 배치하지 않아도 경고 메시지가 발생하지 않음 (Default)



- ② true : 조회조건을 배치하지 않으면, [확인] 을 누르면 경고 메시지가 발생.
(조회조건이 없으면 데이터 조회가 불가능)

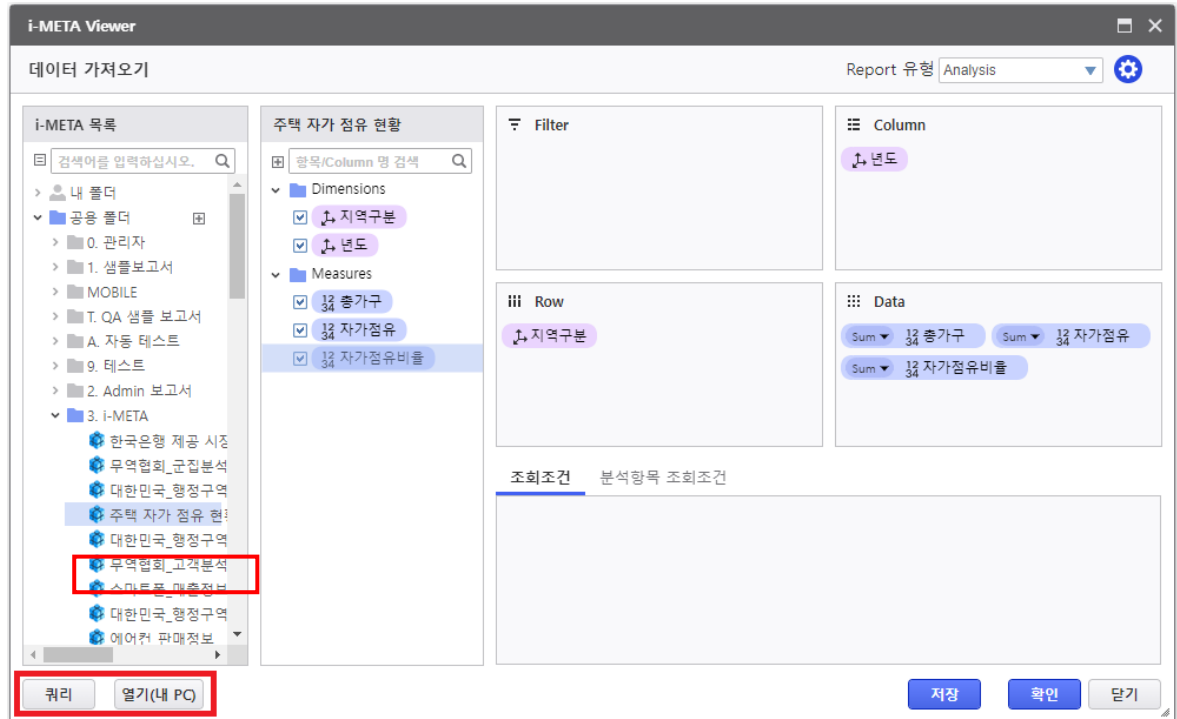


1.4.1.21 UseMetaDataImport

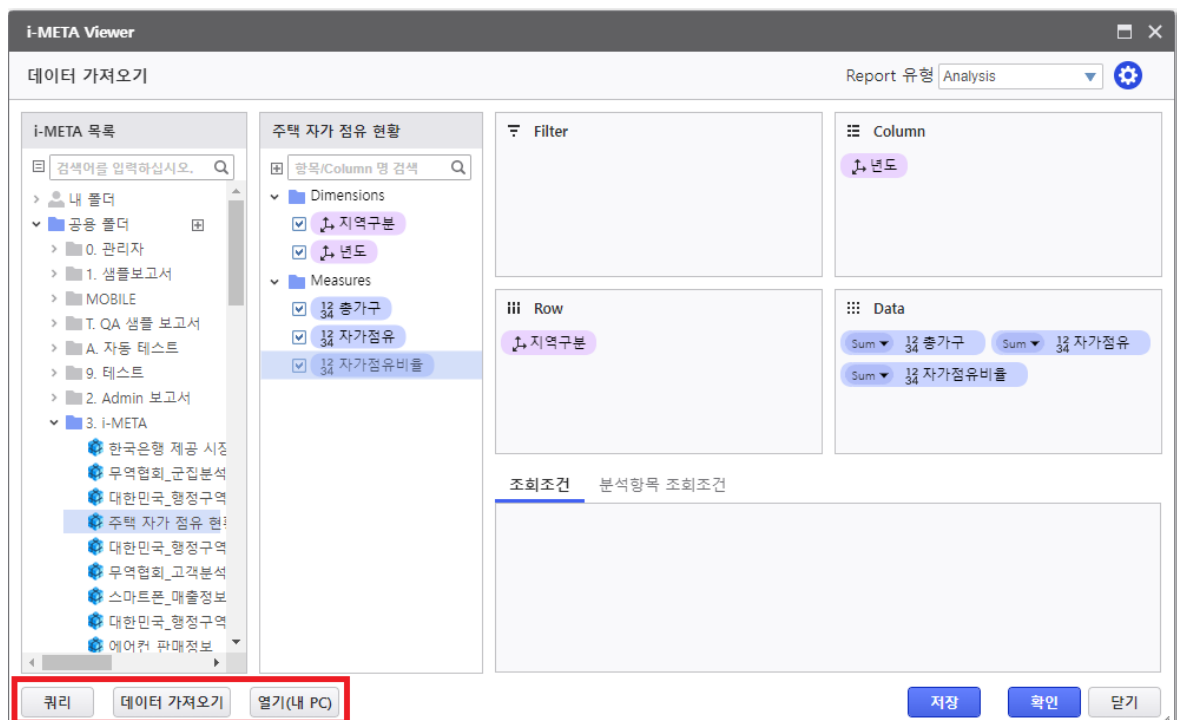
메타 데이터 Import 팝업 기능 활성화 여부 설정

(Release No 6.2.200.20211125-01 이전버전은 사전에 MEX_USER_FILE_DATA 보고서를 서버 상에서 한번 저장해야함)

- ① false : 메타 데이터 Import 팝업 기능 비 활성화 (Default)



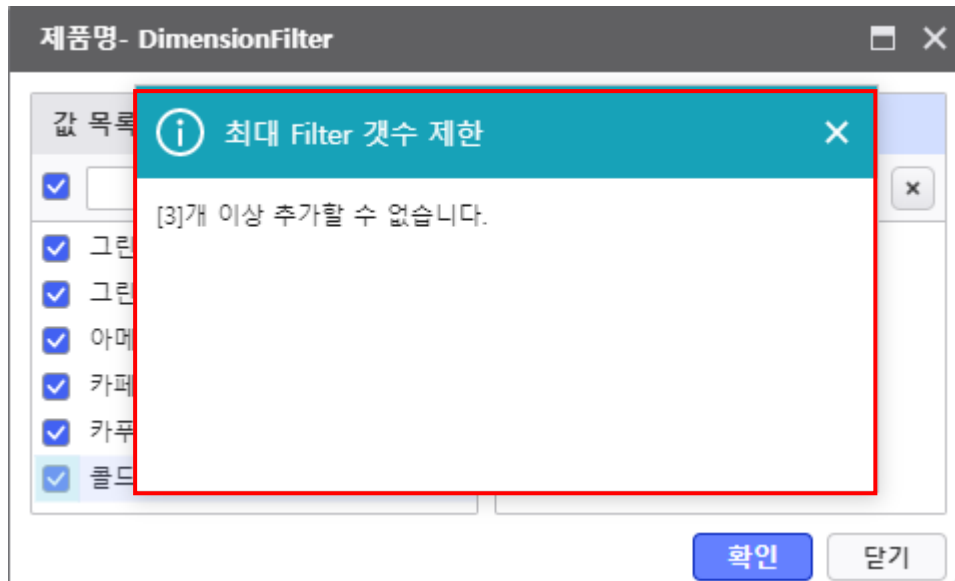
- ② true : 메타 데이터 Import 팝업 기능 활성화



1.4.1.22 MaxFilterRowCount

DataGrid 상의 컬럼별 Filter 로 설정 할 수 있는 최대 갯수 설정
해당 옵션은 [페이징] 기능을 사용하고 있는 DataGrid 에만 적용됨

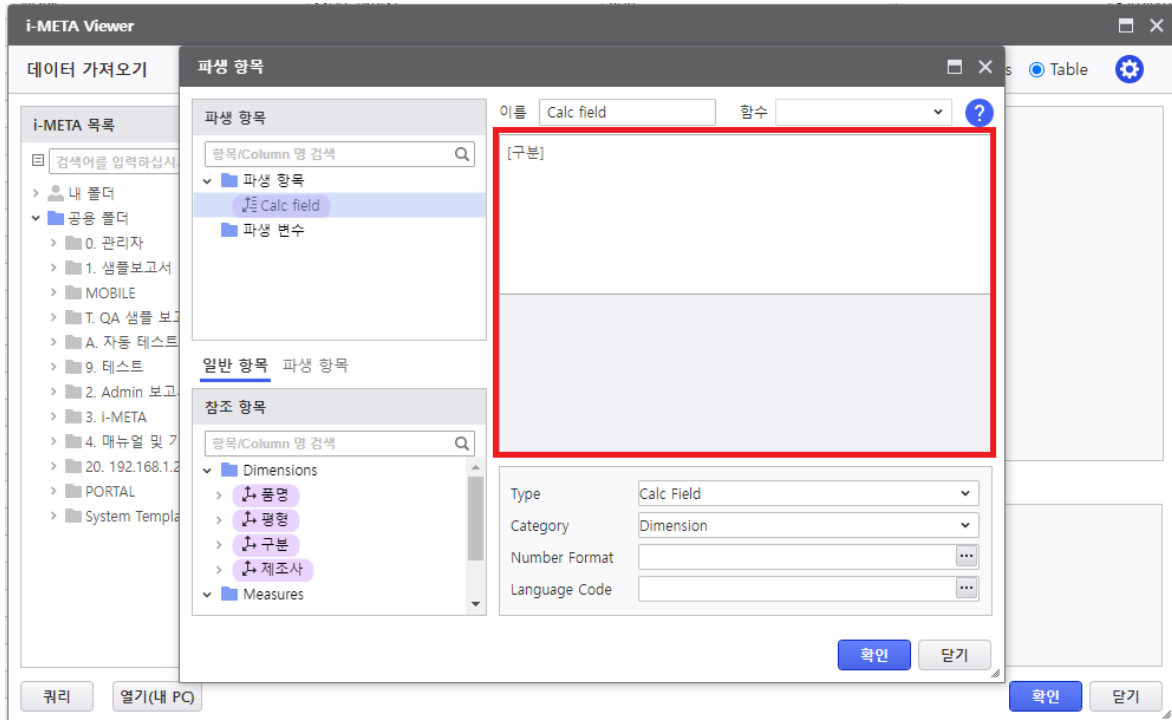
- ① 최대 Filter 갯수 설정 (Number 타입 / Default : 0 (제한 없음))
설정한 Filter 개수를 초과할 경우, 아래와 같은 메시지 발생



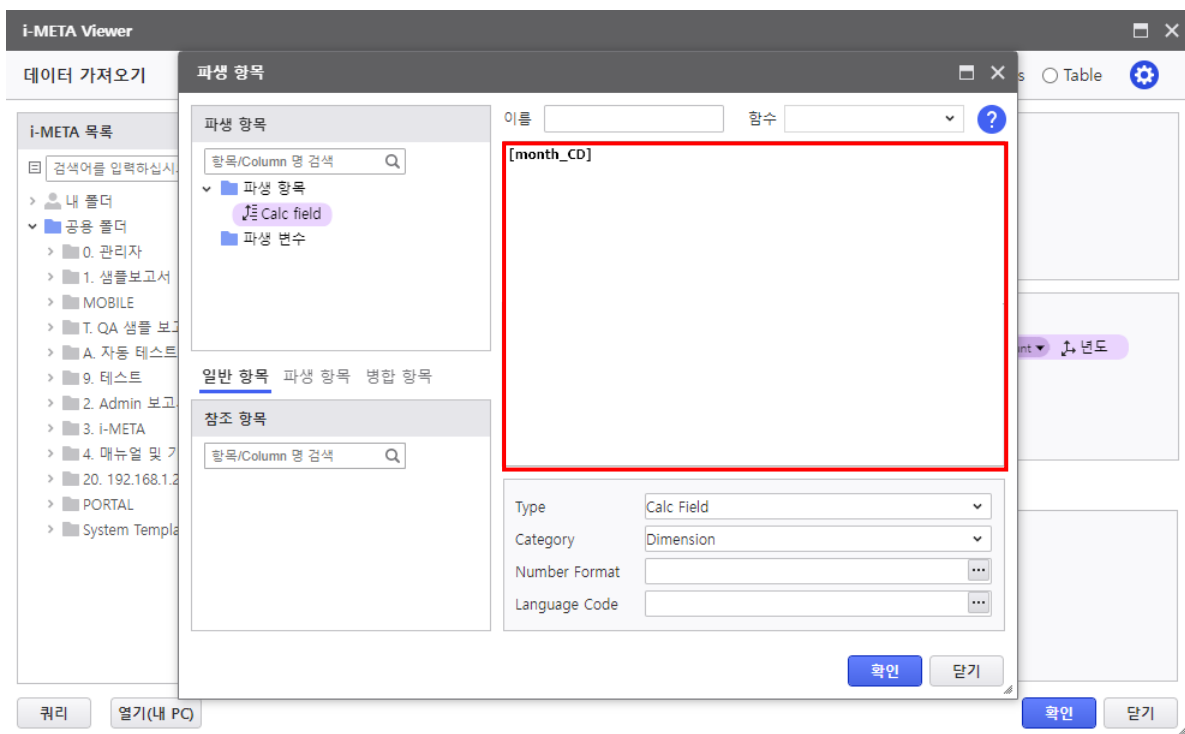
1.4.1.23 MetaDerivedItemEditMode

META Viewer 상의 파생항목의 편집(Edit) 모드 설정

- ① 1 (Description 수정모드 / Default)



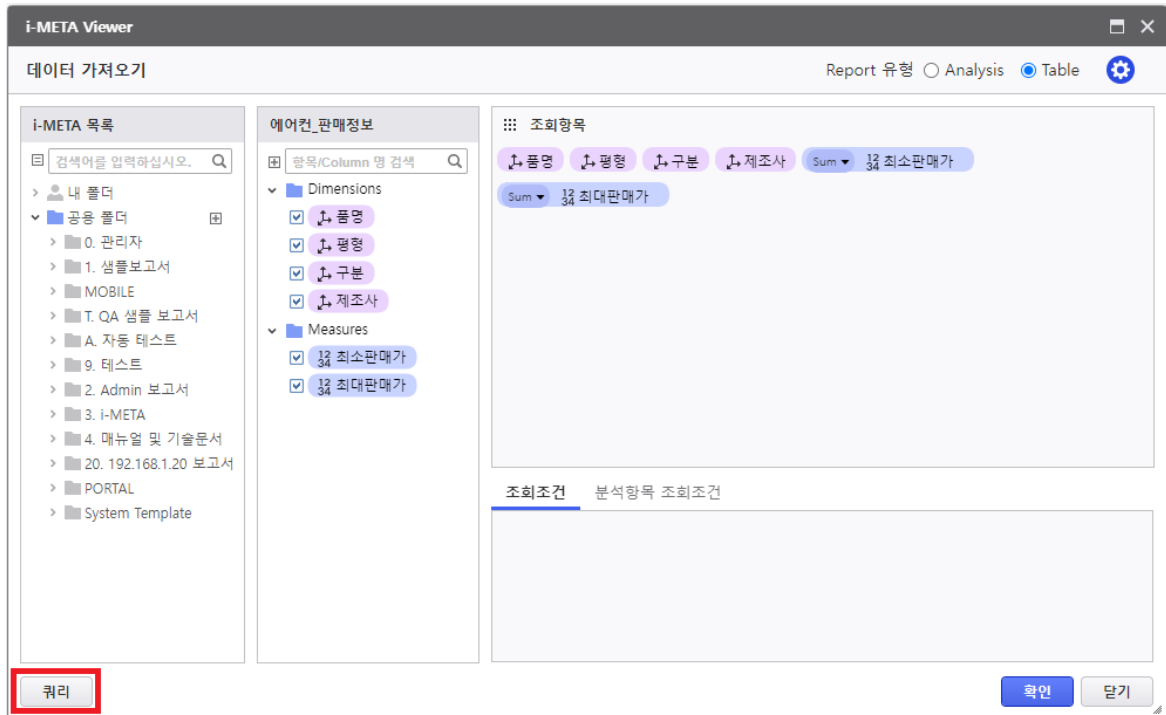
- ② 0 (Code 수정모드)



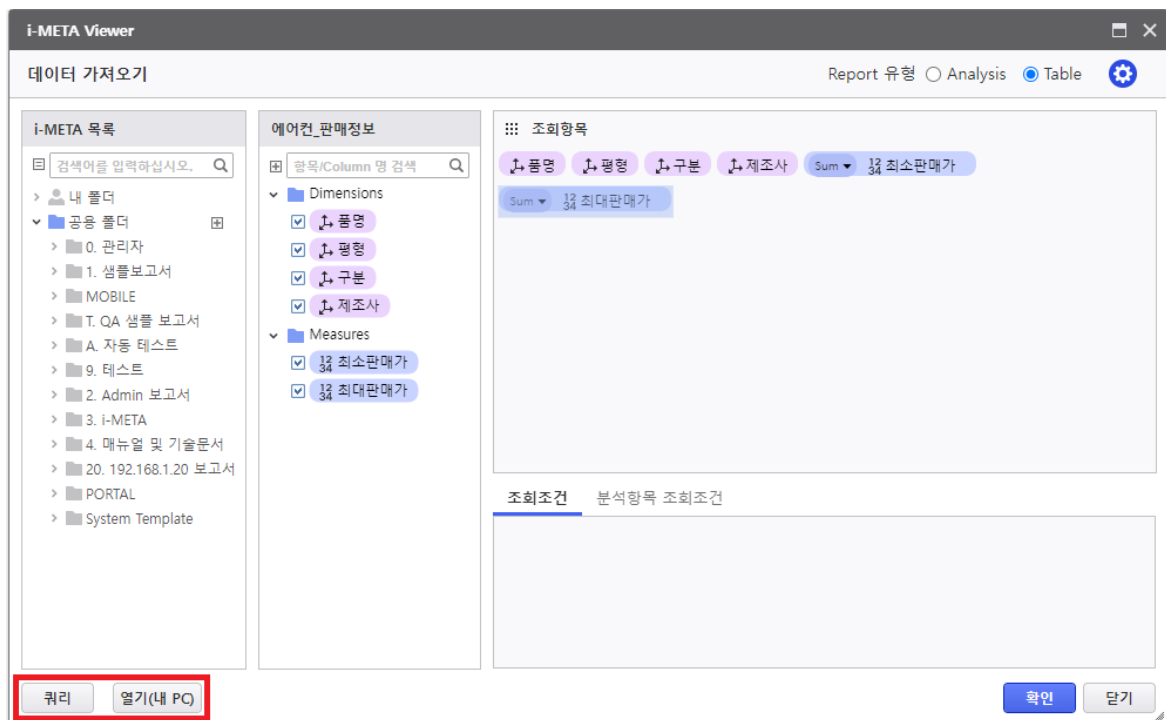
1.4.1.24 UseOpenLocalMV

로컬 상에 있는 META 파일을 오픈 가능 여부를 설정하는 옵션

- ① false : 로컬 상의 META 파일 오픈 기능 비활성화 상태 설정 (Default)



- ② true : 로컬 상의 META 파일 오픈 기능 활성화 상태 설정.

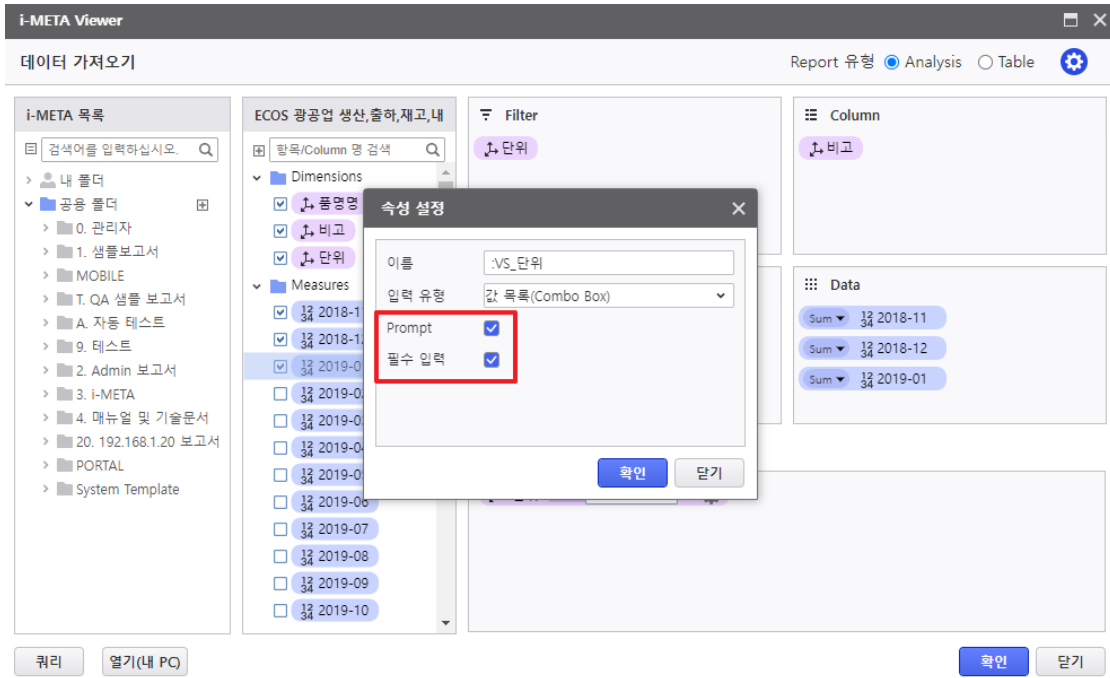


1.4.1.25 UseNotDefaultMetaPromptType

META 항목의 조회조건 설정 시, 컨트롤 생성 및 필수항목 관련 체크 박스 기본 설정.

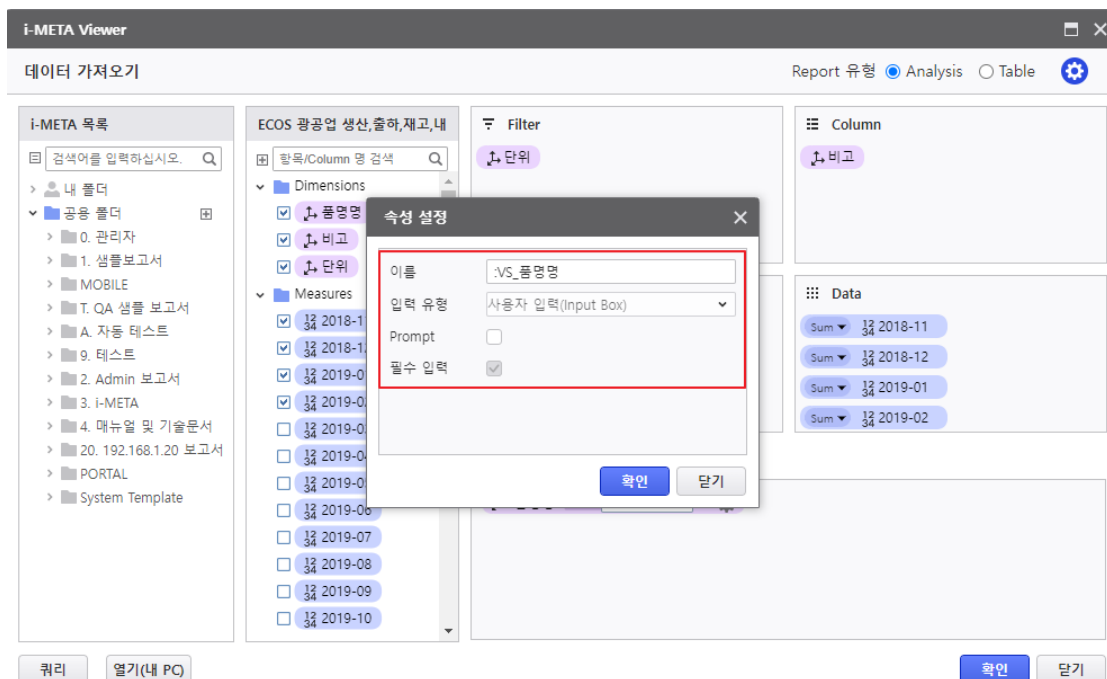
- ① false : 조회조건 속성 값 중 [컨트롤 생성] 초기 기본 설정

Dimension 항목의 경우, [입력 유형] 이 초기 [값 목록(Combo Box)] 로 설정되고
활성화 상태로 설정 (Default)



- ② true : 조회조건 속성 값 중 [컨트롤 생성] 이 초기 선택 해제된 상태값으로 설정.

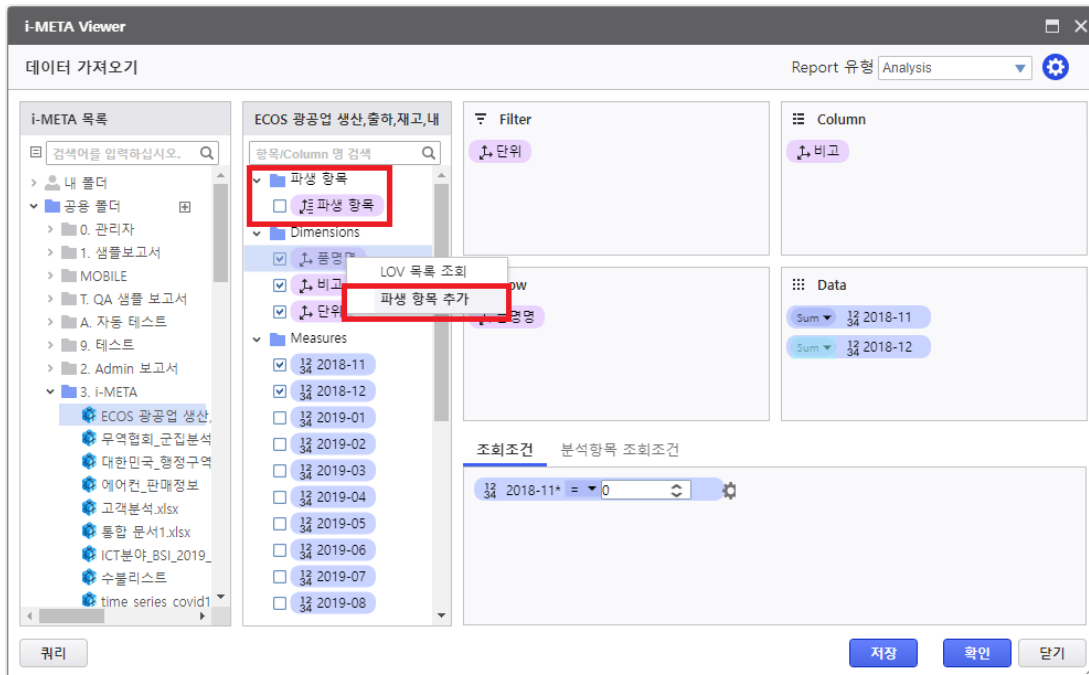
Dimension 항목의 경우, [입력 유형] 이 초기 [사용자 입력(Input Box)] 로 설정되고
비활성화 상태로 설정



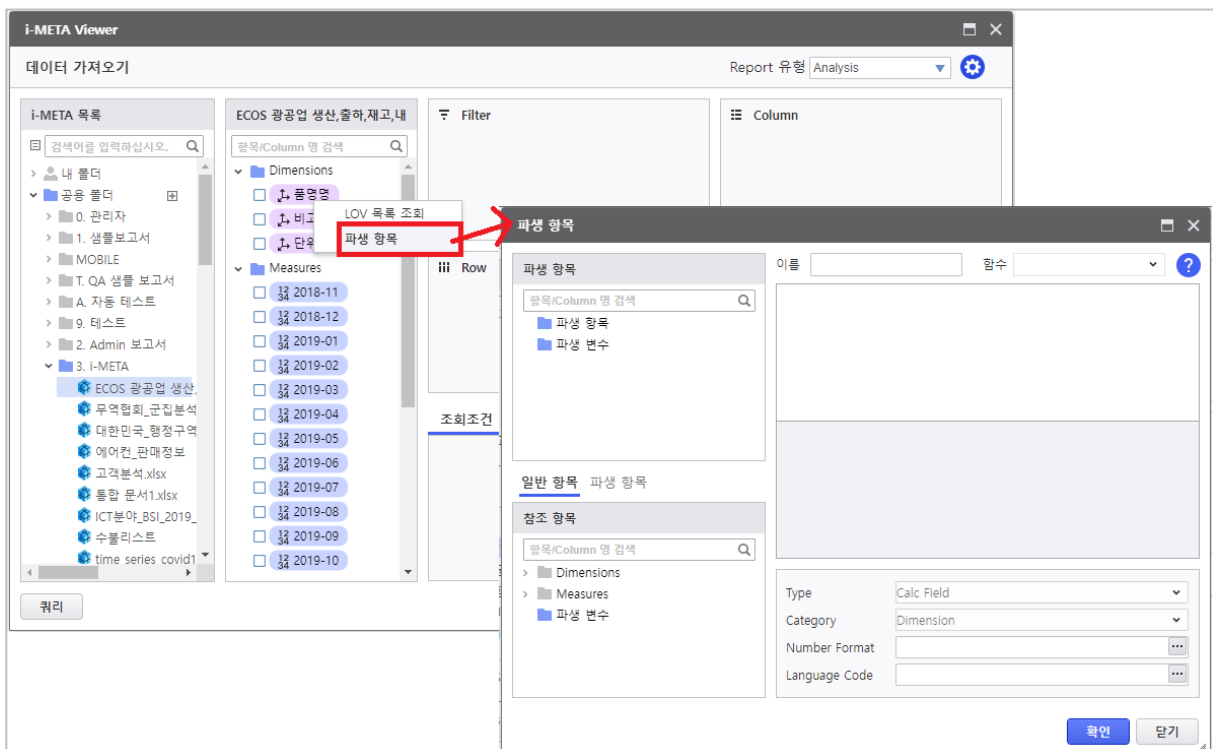
1.4.1.26 UseDerivedItemQuickMode

i-AUD 의 META Viewer 상에서 바로 파생항목으로 추가하는 기능 활성화 여부 설정

- ① true : META Tree 부분에서 마우스 우클릭 후, [파생 항목 생성] 을 선택하면 트리 상의 바로 파생항목이 생성되는 기능 활성화 (Default)



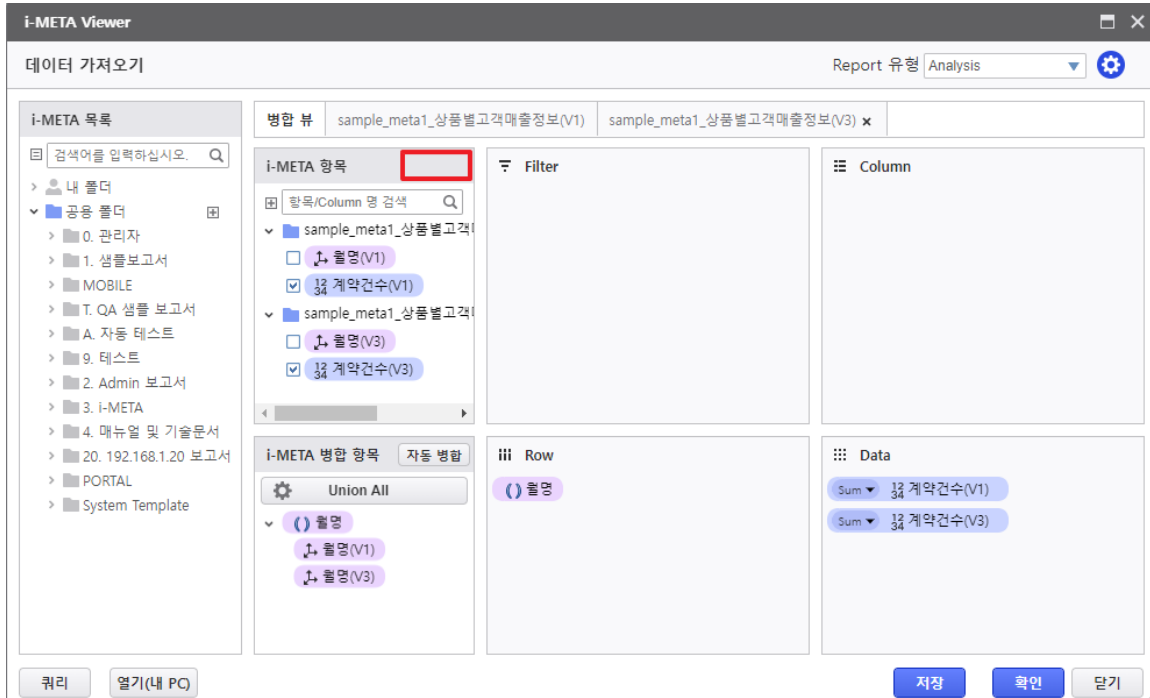
- ② false : 파생 항목 관련한 편집 창이 나타남.



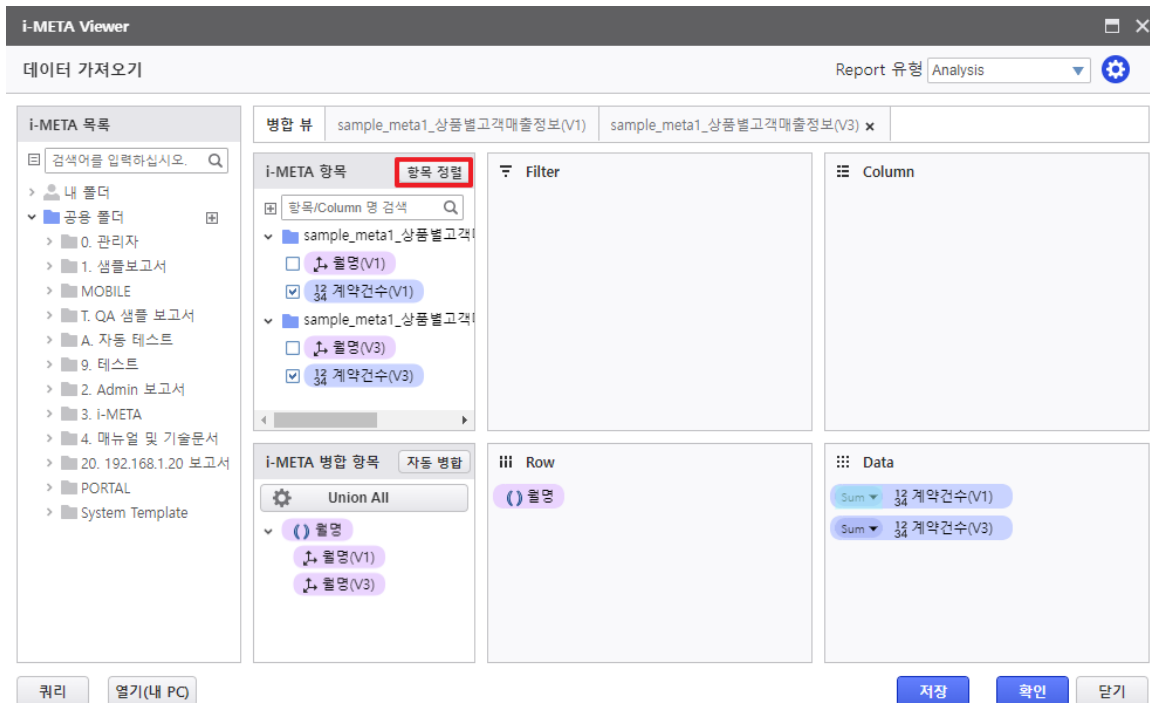
1.4.1.27 MergeViewTreeSortLevel

병합뷰 트리 정렬 레벨 설정

① 0 : 사용 안함

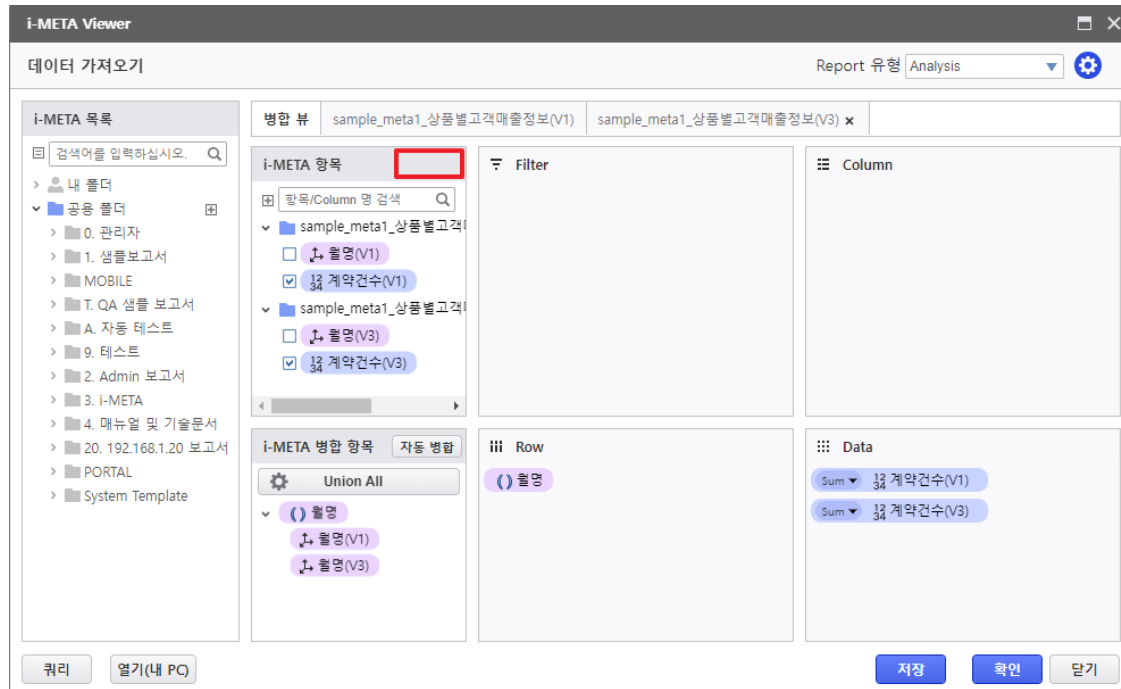


② 1 : 사용자 버튼 처리 (default)



③ 2 : 자동

- 항목정렬버튼 클릭 효과



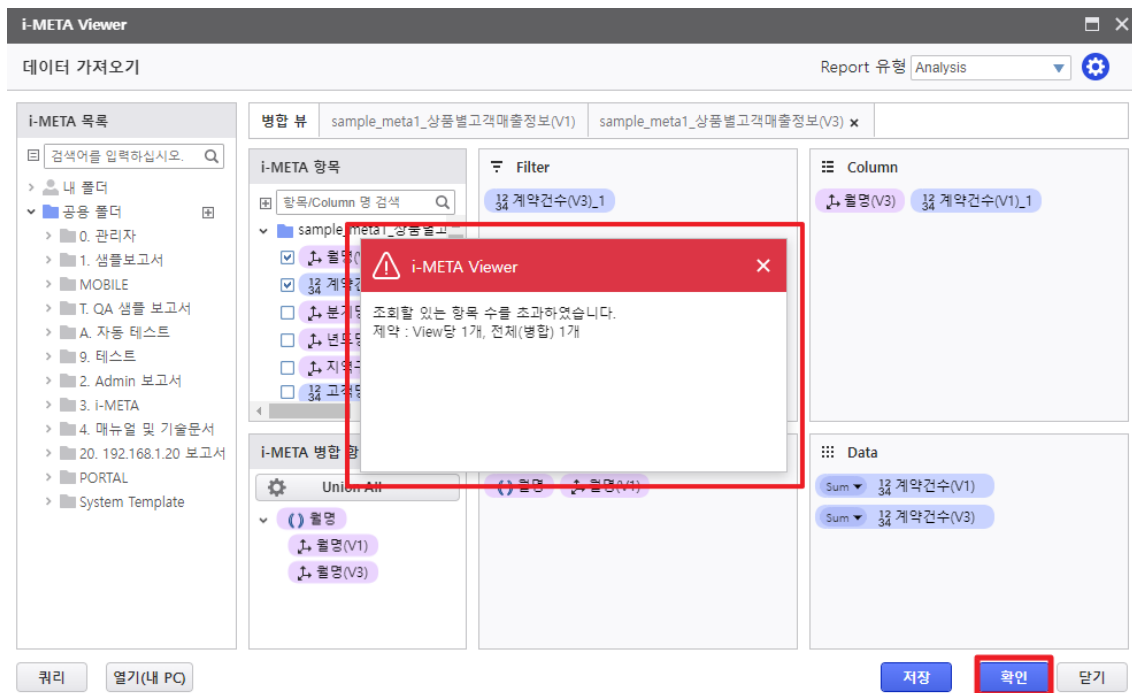
1.4.1.28 UseMetaFieldCntLimit

메타 필드 배치 제한 기능 사용 유무

false : 사용안함 (default)

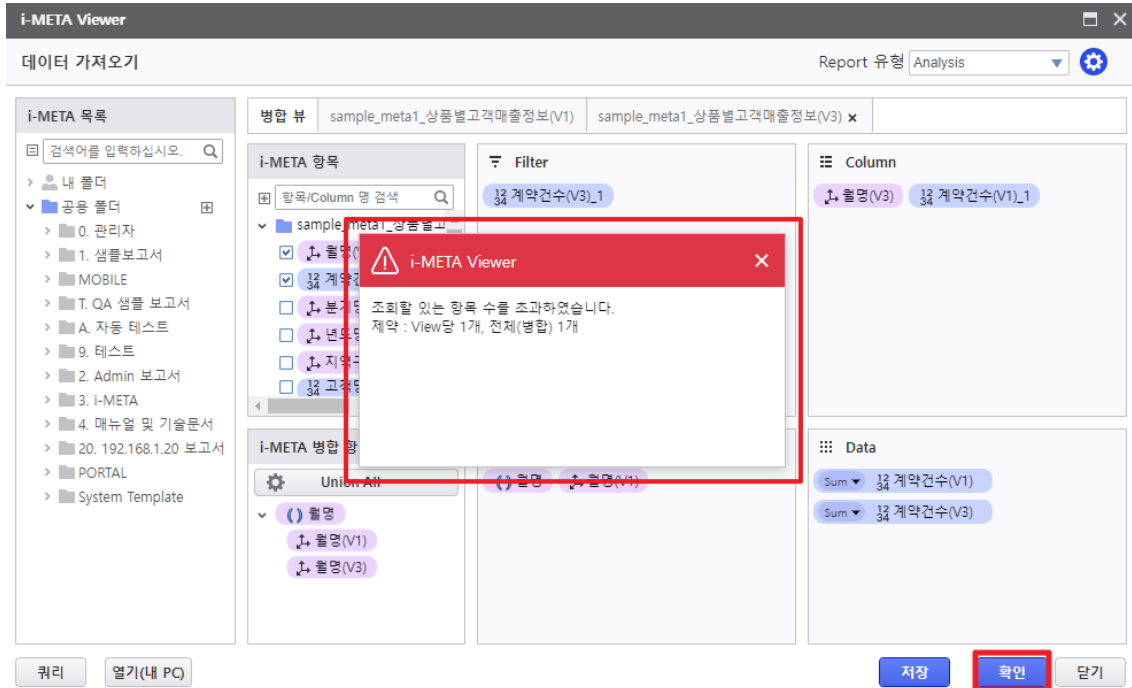
true : 사용

- 사용(true)으로 설정되면 MetaFieldCntLimitView 및 MetaFieldCntLimitAll 설정된 개수에 따라 확인버튼 클릭시 항목을 체크후 메시지를 출력한다.



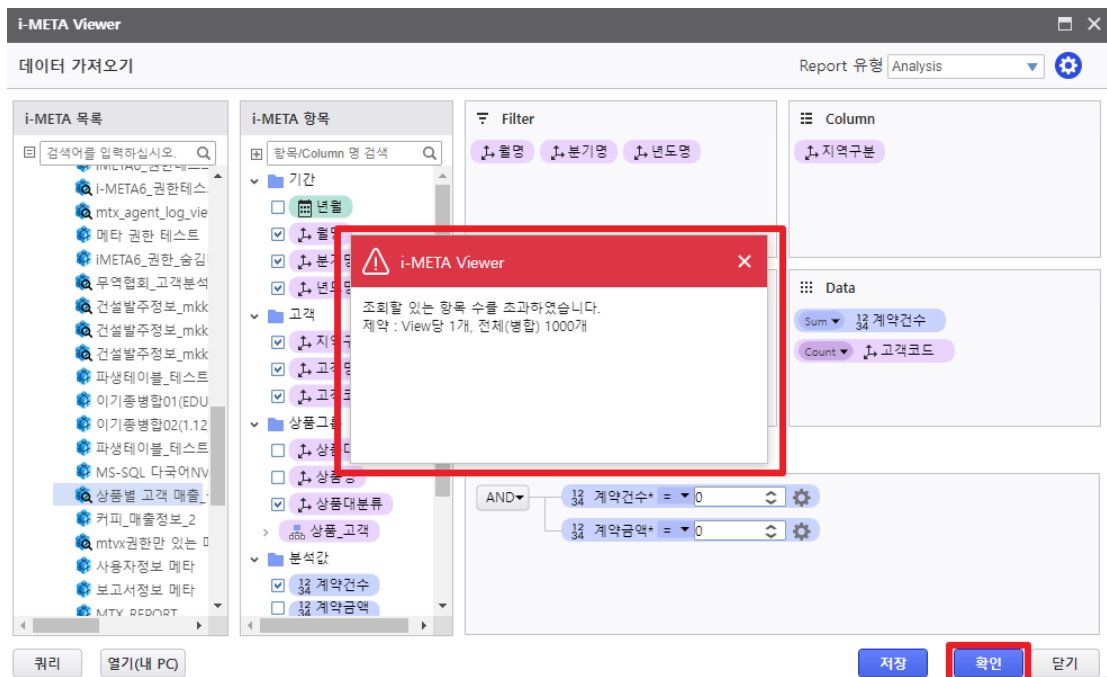
1.4.1.29 MetaFieldCntLimitView

UseMetaFieldCntLimit true 시 개별뷰에 Add 될 수 있는 메타 항목 개수 제한
(Number 타입 / Default : 200)



1.4.1.30 MetaFieldCntLimitAll

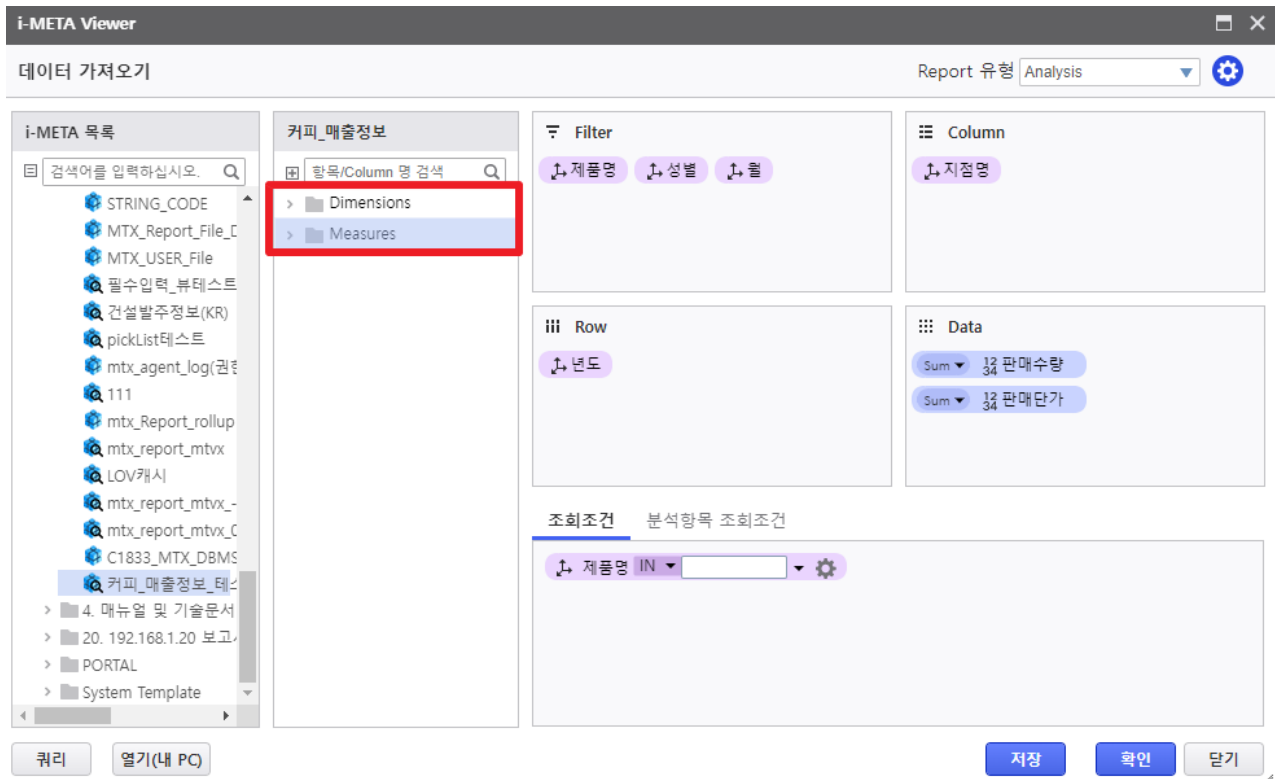
UseMetaFieldCntLimit true 시 전체보고서에 Add 될 수 있는 메타 항목 개수 제한
(Number 타입 / Default : 1000)



1.4.1.31 MaxMetaTreeGridRowCount

대용량 메타 파일 기준값 (Number 타입 / Default : 1000)

설정된 값보다 항목 개수가 많을경우 Tree가 접힌 상태로 표시



1.4.1.32 CheckAuthMETASQLPreviewButton

메타 SQL미리보기 버튼 권한 체크 여부 (I-Portal 에서 메타뷰를 열었을 때 작동옵션)

i-Admin 버튼권한 관리의 '전체 권한부여' 대상에서 허용리스트 혹은 차단리스트에 설정된 SQLPREVIEW (코드 : PV_SQLPREVIEW) 버튼 권한설정된 것을 체크한다.

- false : 권한체크 안함 (default)
- true : SQL미리보기 버튼 보이기/숨기기

The image displays two side-by-side screenshots of the i-META Viewer application. Both screenshots show the '데이터 가져오기' (Data Import) section. The left screenshot shows the 'i-META 목록' (i-META List) pane with a search bar and a tree view of folders. The right screenshot shows the 'i-META 항목' (i-META Item) pane with a search bar and a list of items. A red dashed box highlights the '쿼리' (Query) and '열기(내 PC)' (Open on my PC) buttons in the left screenshot, with a red arrow pointing to the '열기(내 PC)' button in the right screenshot.

1.4.1.33 DefaultSQLHintString

메타서버에서 생성된 쿼리에 SQL힌트 강제 입력 문자열

(String 타입 / Default : “”)

- 힌트 우선순위

- 1) 사용자 입력 SQL힌트
- 2) API를 통해 입력된 SQL힌트
- 3) DefaultSQLHintString에 입력된 문자열

i-META Viewer

데이터 가져오기 Report 유형 Analysis

i-META 목록

검색어를 입력하십시오.

- > 내 폴더
- > **공공 폴더**
 - > 0. 관리자
 - > 1. 샘플보고서
 - > MOBILE
 - > T. QA 샘플 보고서
 - > A. 자동 테스트
 - > 9. 테스트
 - > 2. Admin 보고서
 - > **3. i-META**
 - TB_F_SALES_20210
 - Report_K
 - 스마트폰_매출정보
 - 대한민국_행정구역
 - 무역협회_고객_군
 - 에어컨_판매정보
 - 고객분석.xlsx
 - 통합 문서1.xlsx
 - ICT분야 BSI 2019

대한민국_행정구역_V2

항목/Column 명 검색

- Dimensions
 - 대분류코드
 - 시도명
 - 중분류코드
 - 시군구명
 - 읍면동명
 - 영문표기
 - 한자표기
- Measures

Filter

- 대분류코드

Row

- 읍면동명

조회조건 분석항목 조회조건

Column

- 시도명

Data

- Count 영문표기

쿼리

```

SELECT /* TESTSTRING */
      T1.D1 -- 대분류코드
      , T1.D5 -- 읍면동명
      , T1.D2 -- 시도명
      , COUNT(T1.D6) -- 영문표기
FROM MEX_USER_FILE_DATA T1
WHERE (
      1 = 1
      AND T1.META.FILE_CODE = 'RPT104416103F4C4CF3A5933F2798823D7D'
    )

```

쿼리
열기(내 PC)
저장
확인
닫기

2. PORTAL 설정

PORTAL (i-PORTAL, Web-PORTAL) 에 대한 전반적인 옵션 설정 기능을 제공

2.1 화면 구성

시스템 운영관리 > PORTAL 설정 Administrator

② 저장 조회 ③

공통옵션	i-PORTAL	WEB-PORTAL
기본 설정		
다국어	Korean	
세션 자동 연장	<input checked="" type="checkbox"/> 사용	
메인 타이틀	i-PORTAL	
로그인 정보	표시(사용자명)	
비밀번호 변경 기능	<input checked="" type="checkbox"/> 사용	
메인 화면 스타일	<input checked="" type="radio"/> 웹(JSP) 사용 <input type="radio"/> 보고서 사용	
메인화면 URL	/portal/initUrl.jsp	
일반 파일 사용 여부	<input checked="" type="checkbox"/> 사용	
아이디 저장	<input checked="" type="checkbox"/> 사용	
좌측 메뉴 설정		
메뉴 Root	ROOT	찾기
메뉴 스타일	Tree	
정렬 순서	기본	
팝업	<input type="checkbox"/> 사용	
메뉴 자동 펼침	<input type="checkbox"/> 사용 Depth 1	
내 폴더	<input checked="" type="checkbox"/> 사용	
즐거찾기	<input checked="" type="checkbox"/> 사용	
카테고리	<input checked="" type="checkbox"/> 사용	
검색조건	<input type="checkbox"/> 공백으로 AND조건 <input type="checkbox"/> 실표로 OR 조건 <input type="checkbox"/> 대소문자 구분 제거	
탭 설정		
보고서 탭	<input type="checkbox"/> 사용 3 개	
최대 개수의 탭 초과 시	탭 재사용	
탭 위치	<input checked="" type="radio"/> 하단 <input type="radio"/> 상단	
게시판 설정		
게시판	<input checked="" type="checkbox"/> 사용	
게시판 유형	<input checked="" type="checkbox"/> 공지사항 <input checked="" type="checkbox"/> FAQ <input checked="" type="checkbox"/> Q&A	
최대 업로드 파일 크기	10 MB (10MB 이내 권장)	
공지사항 공지 최대 수	4	
버튼 설정		
사용자 정의 버튼 사용 여부	<input checked="" type="checkbox"/> 사용	

화면 구성

No.	영역	내용
①	Option	지정된 PORTAL 유형의 옵션을 설정합니다.
②	Portal Type	설정할 옵션 유형을 지정합니다.
③	Button	저장, 조회의 기능을 제공합니다.

2.2 공통 옵션

i-PORTAL, Web PORTAL 공통으로 적용되는 옵션을 설정

시스템 운영관리 > PORTAL 설정
Administrator

저장 조회

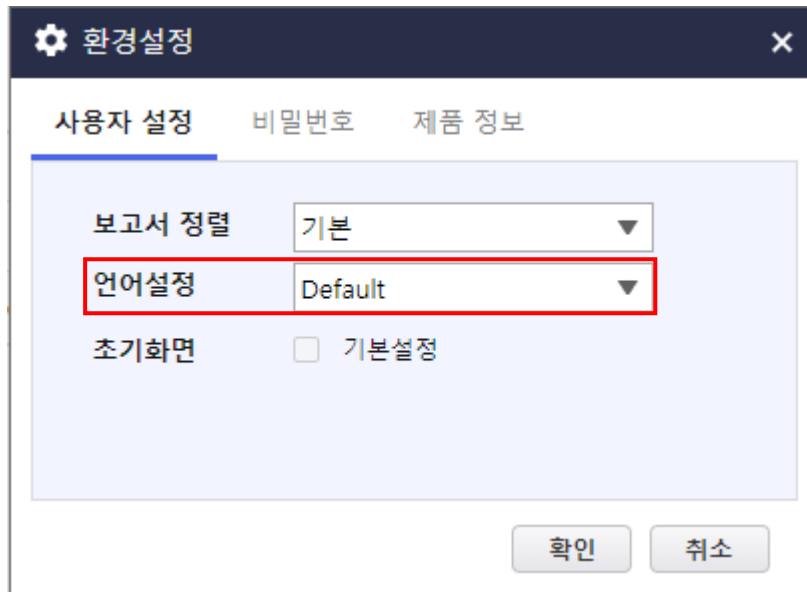
	i-PORTAL	WEB-PORTAL
공통옵션		
기본 설정		
다국어	Korean ▼	
세션 자동 연장	<input checked="" type="checkbox"/> 사용	
메인 타이틀	i-PORTAL	
로그인 정보	표시(사용자명) ▼	
비밀번호 변경 기능	<input checked="" type="checkbox"/> 사용	
메인 화면 스타일	<input checked="" type="radio"/> 웹(JSP) 사용 <input type="radio"/> 보고서 사용	
메인화면 URL	/portal/initUrl.jsp	
일반 파일 사용 여부	<input checked="" type="checkbox"/> 사용	
아이디 저장	<input checked="" type="checkbox"/> 사용	
좌측 메뉴 설정		
메뉴 Root	ROOT	찾기
메뉴 스타일	Tree	▼
정렬 순서	기본	▼
팝업	<input type="checkbox"/> 사용	
메뉴 자동 펼침	<input type="checkbox"/> 사용 Depth 1 ▼	
내 폴더	<input checked="" type="checkbox"/> 사용	
즐거찾기	<input checked="" type="checkbox"/> 사용	
카테고리	<input checked="" type="checkbox"/> 사용	
검색조건	<input type="checkbox"/> 공백으로 AND조건 <input type="checkbox"/> 심표로 OR 조건 <input type="checkbox"/> 대소문자 구분 제거	
탭 설정		
보고서 탭	<input type="checkbox"/> 사용 3 ▼ 개	
최대 개수의 탭 초과 시	탭 재사용 ▼	
탭 위치	<input checked="" type="radio"/> 하단 <input type="radio"/> 상단	
게시판 설정		
게시판	<input checked="" type="checkbox"/> 사용	
게시판 유형	<input checked="" type="checkbox"/> 공지사항 <input checked="" type="checkbox"/> FAQ <input checked="" type="checkbox"/> Q&A	
최대 업로드 파일 크기	10 MB (10MB 이내 권장)	
공지사항 공지 최대 수	4	
버튼 설정		
사용자 정의 버튼 사용 여부	<input checked="" type="checkbox"/> 사용 설정	

2.2.1 옵션 설명

옵션명	기본 값	컨트롤 유형	옵션 설명
다국어	Korean	ComboBox	PORTAL 에서 사용되는 언어를 설정
세션 자동 연장	Y	CheckBox	PORTAL 세션 자동 연장 여부 설정
메인 타이틀	i-PORTAL	TextBox	PORTAL 메인 타이틀 설정
로그인 정보	표시(사용자명 및 접속시간)	ComboBox	로그인한 사용자 상태 정보 유형을 설정
비밀번호 변경 기능	Y	CheckBox	PORTAL 상에서 비밀번호 변경 기능 지원 여부 설정
메인 화면 스타일	웹(JSP 사용)	RadioButton	PORTAL 초기화면 유형 설정
메인화면 URL	/portal/initUrl.jsp	TextBox	PORTAL 초기화면으로 나타날 URL 설정
보고서 명		TextBox	PORTAL 초기화면으로 나타날 보고서 설정
일반 파일 사용 여부	N	CheckBox	보고서 파일 외의 일반 파일 사용 가능여부 설정
아이디 저장	N	CheckBox	로그인 화면 상의 [아이디 저장] 기능 활성화 여부 설정
메뉴 ROOT	TRUE	TextBox	좌측 트리 메뉴 상의 최상단 ROOT 폴더 설정
메뉴 스타일	Trree	ComboBox	좌측 트리 메뉴 스타일 설정
정렬 순서	기본	ComboBox	좌측 트리 메뉴 목록의 정렬 순서 기준 설정
팝업	N	CheckBox	팝업 기능 사용 여부
메뉴 자동 펼침	N / 1	CheckBox	최초 접속 시, 좌측 트리 메뉴 자동 펼침 여부 (Depth 기본 값 : 1)
내 폴더	Y	CheckBox	내 폴더 사용 여부
즐거찾기	Y	CheckBox	즐거찾기 사용 여부
카테고리	Y	CheckBox	카테고리 사용 여부
검색조건		CheckBox	검색조건 유형 선택 (중복 선택 가능)
보고서 탭	N / 3	CheckBox	보고서 탭 사용 여부 및 수량 설정 (기본 개수 : 3 개)
최대 개수의 탭 초과 시	탭 재사용	ComboBox	지정된 탭 초과 시 동작 유형 설정
탭 위치	하단	RadioButton	보고서 탭 위치 설정
게시판	Y	CheckBox	게시판 사용 여부
게시판 유형	NOTICE, FAQ, QNA	CheckBox	게시판 유형 설정 (중복 선택 가능)
최대 업로드 파일 크기	10	TextBox	게시판 첨부 파일 최대 크기 (MB 단위)
공지사항 공지 최대 수	4	TextBox	최초 공지사항 팝업 최대 수 지정
사용자 정의 버튼 사용 여부	N	CheckBox	사용자 정의 Custom 버튼 사용 여부 설정

2.2.1.1 다국어

PORTAL 상의 언어 설정

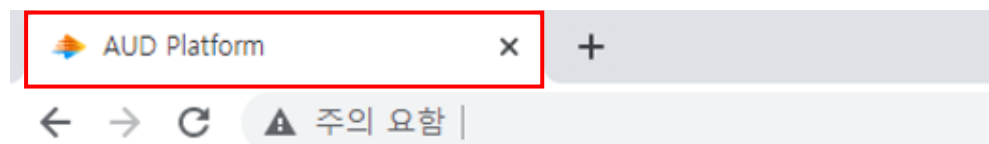


2.2.1.2 세션 자동 연장

PORTAL 세션 자동 연장 기능 사용 여부 설정

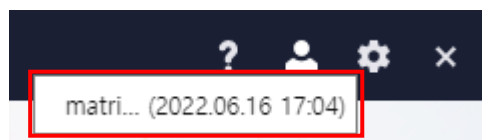
2.2.1.3 메인 타이틀

PORTAL 좌측 상단의 메인 타이틀 설정



2.2.1.4 로그인 정보

PORTAL 우측 상단에 로그인 사용자 정보 표시 여부 및 표시될 정보를 설정



2.2.1.5 비밀번호 변경 가능

PORTAL 상에서 사용자 비밀번호 변경 가능 여부 설정

2.2.1.6 메인 화면 스타일

메인 화면으로 URL / 보고서 여부 설정 (※ 선택한 항목에 따라 하위 항목의 구성이 변경됨)

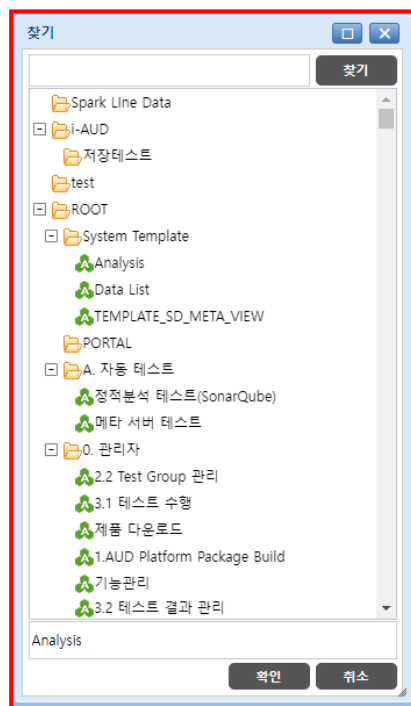
① 웹(JSP) 사용 선택

메인 화면 스타일	<input checked="" type="radio"/> 웹(JSP) 사용	<input type="radio"/> 보고서 사용
메인화면 URL	/portal/initUrl.jsp	
일반 파일 사용 여부	<input checked="" type="checkbox"/> 사용	

② 보고서 사용 선택

- 해당 보고서 목록은 Admin 에 로그인 한 사용자에게 권한이 있는 대상만 목록에 표시.

메인 화면 스타일	<input type="radio"/> 웹(JSP) 사용	<input checked="" type="radio"/> 보고서 사용
보고서 명	ColorPicker_Test	찾기

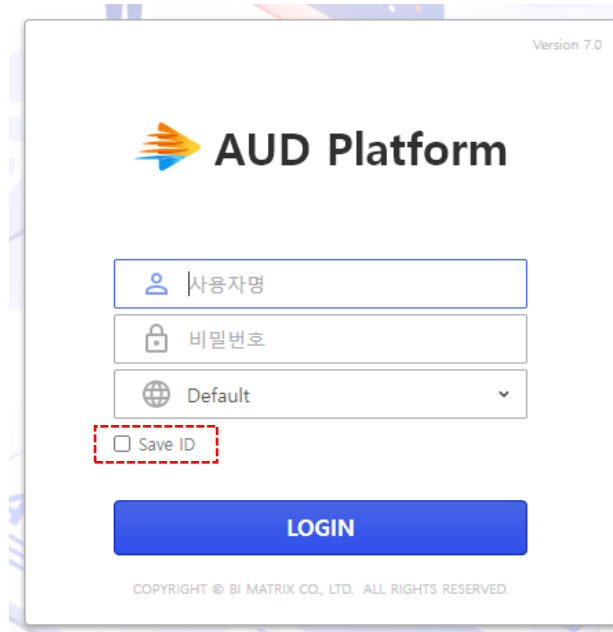


2.2.1.7 일반 파일 사용 여부

보고서 파일 외의 Excel, PDF 등의 파일 사용 가능 여부 설정

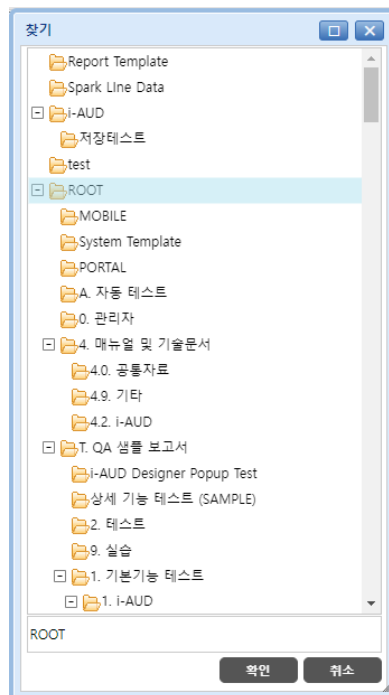
2.2.1.8 아이디 저장

로그인 화면 상의 [아이디 저장] 기능을 활성화 여부를 설정



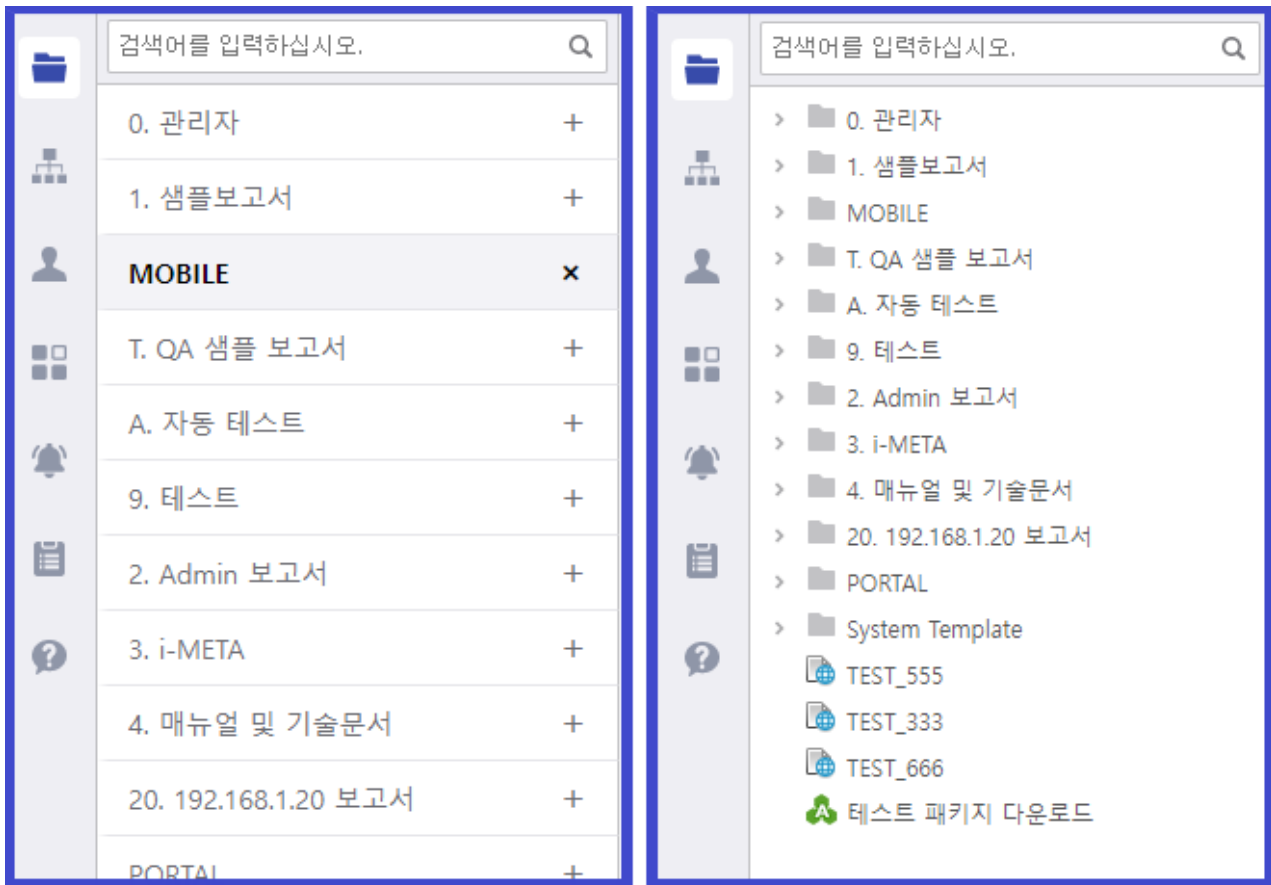
2.2.1.9 메뉴 Root

메뉴 상의 나타날 Root 폴더 설정



2.2.1.10 메뉴 스타일

PORTAL 상의 좌측 메뉴 스타일을 설정



Slide

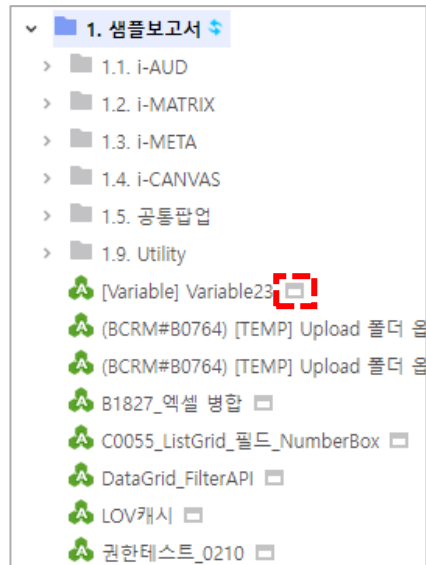
Tree

2.2.1.11 정렬 순서

좌측 메뉴 정렬 순서를 설정

2.2.1.12 팝업

팝업 사용 여부 설정



2.2.1.13 메뉴 자동 펼침

최초 오픈 시, PORTAL 좌측 메뉴가 펼쳐진 상태로 PORTAL 이 오픈될 지 여부 설정
(최대 3 Depth 까지 가능)

2.2.1.14 내 폴더

내 폴더 사용 여부 설정

2.2.1.15 즐겨찾기

즐거찾기 사용 여부 설정

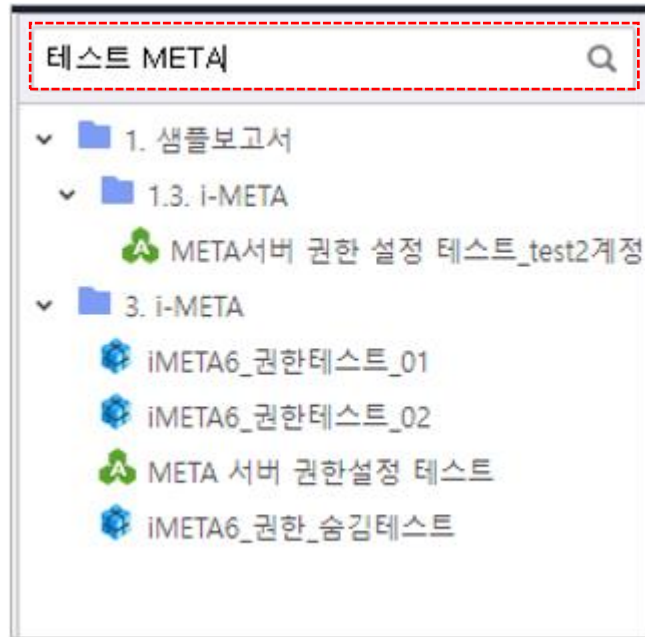
2.2.1.16 카테고리

카테고리 사용 여부 설정

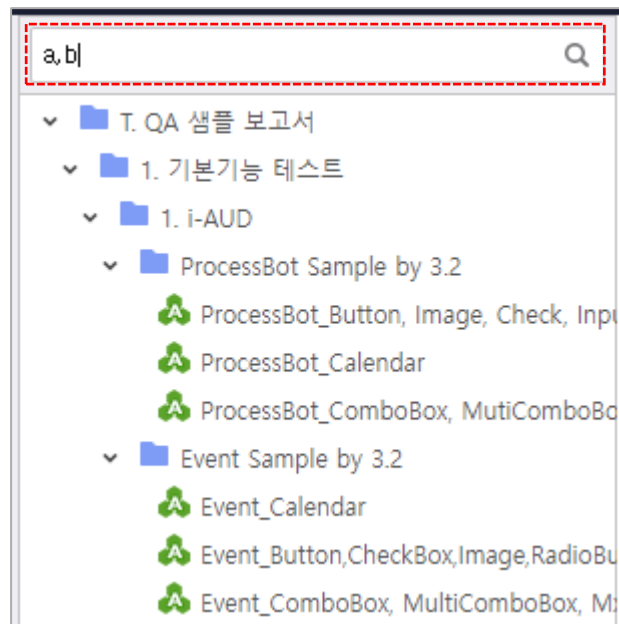
2.2.1.17 검색조건

검색 시, 적용할 옵션을 선택

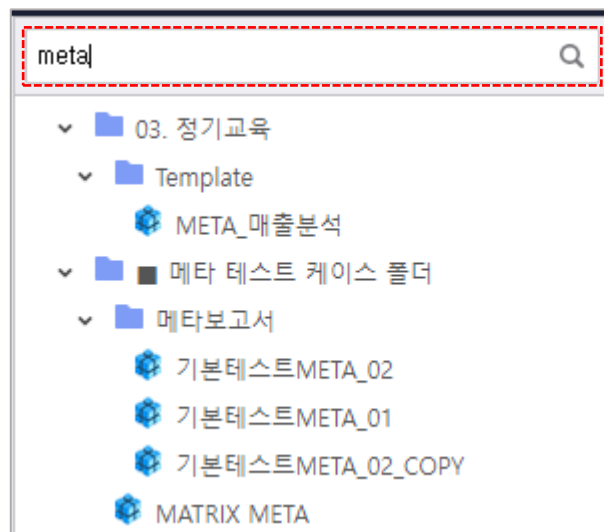
- 1) 공백으로 AND 조건



2) 심표로 OR 조건



3) 대소문자 구분 제거



2.2.1.18 보고서 탭

PORTAL 상의 탭 기능 사용 여부 설정

※ 해당 기능을 사용 시, [최대 개수의 탭 초과 시] 항목이 활성화

2.2.1.19 최대 개수의 탭 초과 시

PORTAL 상의 탭이 지정된 개수를 초과한 경우, 동작을 설정 (기본값 : 탭 재사용)

1) 탭 재사용

최대 개수에 도달하지 않더라도 탭이 자동으로 생성되지 않음

추가 버튼을 통해 사용자가 직접 탭을 추가해야하며, 최대 개수에 도달할 경우 활성화된 탭을 재사용

2) 새 탭 열지 않음

최대 개수를 초과하는 경우, 안내메시지가 나타나고 탭을 닫기 전까지 더 이상 탭을 추가할 수 없는 방식

3) 첫 번째 탭 자동 닫음

최대 개수를 초과하는 경우, 처음 열린 탭을 자동으로 닫고 새로운 탭을 생성

2.2.1.20 탭 위치

PORTAL 의 탭 위치를 지정

2.2.1.21 게시판

게시판 사용 여부 설정

2.2.1.22 게시판 유형

사용할 게시판 목록을 선택 (중복 선택 가능)

2.2.1.23 최대 업로드 파일 크기

게시판 첨부파일 최대 크기 설정 (MB 단위)

2.2.1.24 공지사항 공지 최대 수

PORTAL 오픈 시, 공지사항의 공지를 팝업으로 띄울 수 있는 최대 수 지정

만약, 지정된 최대 수 보다 초과한 팝업 설정 공지사항이 있는 경우에도 지정된 수 까지만 공지

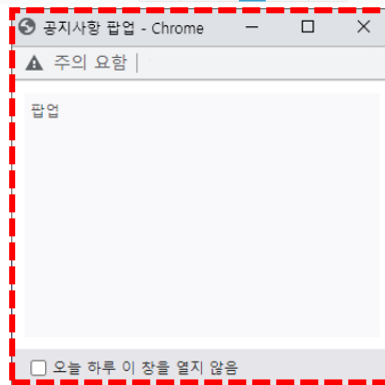
공지사항

팝업: Y | 제목: | 검색어를 입력하십시오. | 검색

번호	제목	작성자	작성일	조회 수	팝업
22	공지사항 팝업	이철아(salee)	2022-06-15 17:26	3	[Y]
13	Test_Attach2	유건우(yoogw1324)	2022-06-11 01:39	3	[Y]
12	테스트제목123124	이경륜(keongryun)	2022-05-09 21:08	9	[Y]
11	edc	mjchoi(mjchoi)	2022-05-04 03:33	7	[Y]
4	ffffffffffffff	mjchoi(mjchoi)	2022-05-04 02:19	1	[Y]

닫기

First Previous 1 Next Last



2.2.1.25 사용자 정의 버튼 사용 여부

사용자 정의 버튼 사용 여부를 선택할 수 있고, 사용할 경우 [설정] 버튼이 활성화 됨

[설정] 버튼을 클릭 시, 사용자 정의 버튼을 설정할 수 있는 화면 활성화 됨

버튼 설정

신규 삭제 저장 조회

사용자 정의 버튼 목록

<input type="checkbox"/>	정렬 순서	버튼 ID	툴팁 내용	비고
<input checked="" type="checkbox"/>	1	BTN_CUSTOM	AUD7 TEST	

※ 이미지 크기는 28*24px 이내 권장

닫기

버튼 설정

사용자 정의 버튼 사용 여부 사용 설정

2.2.2 옵션 설명

옵션명	기본 값	컨트롤 유형	옵션 설명					적용 Ver
머리글 활성화	N	CheckBox	i-PORTAL 숨김/표시 설정	i-MATRIX	보고서의	Excel	머리글	
시트탭 활성화	N	CheckBox	i-PORTAL 숨김/표시 설정	i-MATRIX	보고서의	Excel	시트탭	

2.2.2.1 머리글 활성화

MATRIX 상의 Excel 머리글 활성화 설정

2.2.2.2 시트탭 활성화

MATRIX 상의 Excel 시트탭 활성화 설정

2.3 WEB-PORTAL

Web PORTAL 상에 적용되는 옵션을 설정

시스템 운영관리 > PORTAL 설정
Administrator

저장
조회

공통옵션	i-PORTAL	WEB-PORTAL
기본 설정		
PORTAL 테마	Default(White) ▼	
로그아웃 동작	<input checked="" type="radio"/> 로그인 화면으로 <input type="radio"/> 브라우저 닫기	
BDN 버튼 활성화	<input checked="" type="checkbox"/> 사용	
좌측 메뉴 설정		
메인 로고	 <input type="button" value="초기화"/> <input type="button" value="찾기"/> 	
네비게이션 사용 여부	<input type="checkbox"/> 사용	
보고서 검색	<input checked="" type="checkbox"/> 사용	
보고서 영역 설정		
보고서 명	<input checked="" type="checkbox"/> 사용	
조건 개인화	<input type="checkbox"/> 사용	
버튼 관리	<input checked="" type="radio"/> 이미지 <input type="radio"/> 텍스트 <input type="radio"/> 사용 안 함	
모바일 설정		
모바일 메뉴 ROOT경로	DEFAULT <input type="button" value="찾기"/>	

2.3.1 옵션 설명

옵션명	기본 값	컨트롤 유형	옵션 설명
PORTAL 테마 *	Default(White)	ComboBox	WEB PORTAL 전반적인 테마 설정
로그아웃 동작	로그인 화면으로	RadioButton	로그아웃 시, 동작 유형 설정
BDN 버튼 활성화	Y	CheckBox	WEB PORTAL 우측 상단의 BDN 링크 버튼 활성화 여부
메인 로고	iPortal/logo_main.png	UploadButton	WEB PORTAL 메인 로고 설정
네비게이션 사용 여부	N	CheckBox	WEB PORTAL 에서 네비게이션 영역 사용 여부 설정
보고서 검색	Y	CheckBox	검색 기능 사용 여부 설정
보고서 명	Y	CheckBox	WEB PORTAL 상의 보고서 명이 표시 여부를 설정
조건 개인화	N	CheckBox	WEB PORTAL 의 보고서 상에서 조건을 개인화 여부를 설정
버튼 관리	이미지	RadioButton	WEB PORTAL 상의 보고서 기능 아이콘 유형을 설정
모바일 메뉴 ROOT 경로	DEFAULT	TextBox	모바일 메뉴 상의 최상단 ROOT 폴더 설정

* 해당 표시가 있는 항목은 (구) Web Portal 상에서만 지원

2.3.1.1 PORTAL 테마 *

WEB PORTAL 기본 색상 테마 설정

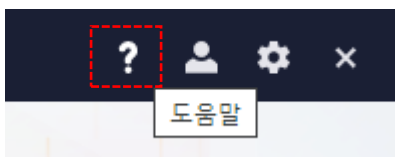


2.3.1.2 로그아웃 동작

WEB PORTAL 상에서 로그아웃의 경우, 발생할 동작 유형 설정

1.1.1.3 BDN 버튼 활성화

WEB PORTAL 우측 상단 BDN 버튼 활성화 여부 설정



2.3.1.3 메인 로고

WEB PORTAL 의 메인 로고 설정



2.3.1.4 네비게이션 사용 여부

WEB PORTAL 상의 네비게이션 사용 여부 설정



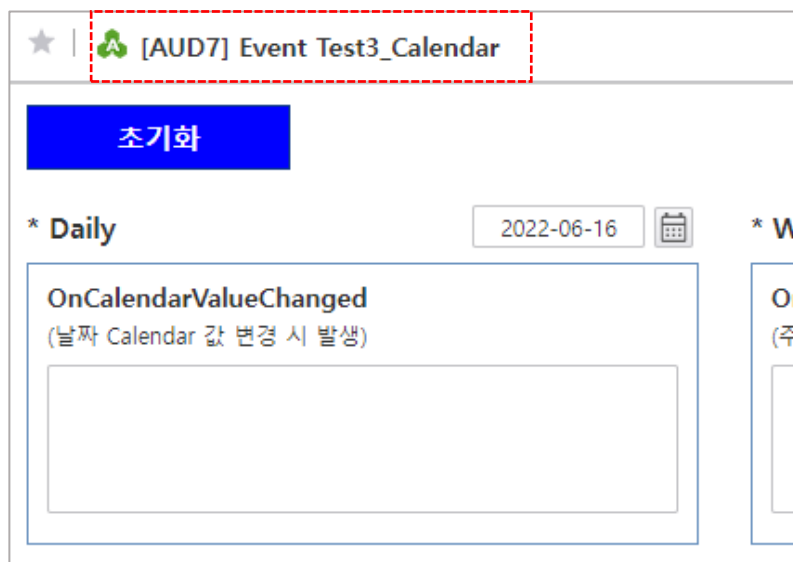
2.3.1.5 보고서 검색

보고서 검색 기능 사용 여부 설정



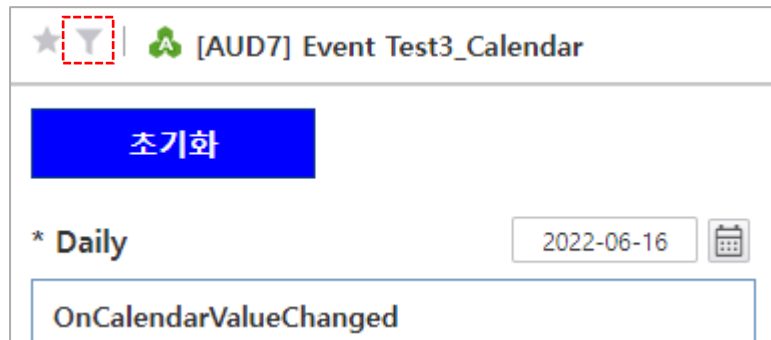
2.3.1.6 보고서 명

WEB PORTAL 상에서 보고서 오픈 시, 보고서 명 표시 여부 설정



2.3.1.7 조건 개인화

보고서 상의 조건 개인화 사용 여부 설정 (보고서 명 비활성화 시 조건 개인화 설정에 진입 불가능)



2.3.1.8 버튼 관리

보고서 영역 상의 기능 버튼 표시 유형 설정



2.3.1.9 모바일 메뉴 ROOT 경로

모바일 페이지에서 표시될 Root 경로를 선택하여 설정

모바일 설정

모바일 메뉴 ROOT경로 MOBILE_ROOT 찾기

- 카테고리 3-2-1
- [-] DEFAULT
 - test ca
- [-] MOBILE_ROOT
- Demo

님 LOGOUT ×

최근 로그인 2022.03.17 18:05

🔍

Demo

- 📄 [unclear] [unclear]
- 📄 [unclear] [unclear] [unclear]
- 📄 [unclear] [unclear] [unclear] [unclear] [unclear] [unclear] [unclear]
- 📄 [unclear] [unclear] [unclear] [unclear] [unclear] [unclear] [unclear] [unclear]
- 📄 [unclear] [unclear] [unclear] [unclear] [unclear] [unclear] [unclear] [unclear]

2.3.2 그 외의 옵션 항목

WEB PORTAL 옵션 중, 해당 메뉴 상의 UI 컨트롤로 표현되지 않은 항목들은 [WEB PORTAL] 탭의

더 보기

버튼을 통해 수정 및 확인이 가능

Code	Default Value	Description
AUD_ACTIVE_VER	300	AUD7 실행 버전
AUD_DEV_GROUP_TYPE	1	i-AUD 개발자 권한(D) 사용여부 (0: 사용하지 않음, 1: 사용)
MOBILE_ROOTPATH	DEFAULT	MOBILE PORTAL ROOTPATH
OP01_IMGPATH	iPortal/logo_login.png	로그인 페이지 로고 설정
OP01_SAVEID	N	아이디 저장여부
OP01_TITLE	i-PORTAL Login	로그인 페이지-타이틀
OP02_CS_MENU_ROOT	MATRIX_CONFERENCE_MENU	i-MEETING 좌측메뉴 ROOT 폴더 설정
OP02_CS_MNTS_CODE	REPC4C58FDE4A294934 A789ED25D06AE1CC	i-MEETING 회의록 보고서 설정
OP02_USE_BDN	Y	BDN 링크주소 사용여부
OP05_BOARD_FILE_ACCEPT_EXT	bmp,jpg,jpeg,gif,png,txt, hwp,doc,docx,ppt,pptx,x ls,xlsx,pdf,wmv,zip,avi	게시판 파일 업로드 허용 확장자
OP05_BOARD_PAGE_CNT	10	게시판(공지사항,FAQ,QNA) 글 페이징 최대 개수
OP05_BOARD_UPLOAD_FOLDER_PATH	iPortal/board	게시판 파일 업로드 경로
OP05_BOARD_VERSION	101	게시판 버전(101:일반게시판 105:SmartEdit 게시판)
OP06_FOLDER_TREE	N	좌측 트리메뉴를 보고서로 조회
OP_TEMP_MATRIX_RPT_CODE	REPC4C58FDE4A294934 A789ED25D06AE1CC	i-MATRIX 초기 보고서(i-MEETING 에서 사용)
QB_USER_OPTION	syntax=0,alias=2,usesch ema=1,usequot=0,grou ped=0,autolink=1,aliasle n=30	QueryBuilder User Option
STUDIO_ACTIVE_VER	304	iAUD 실행 버전
STUDIO_ADM_SKIN_VER	skin-adm-jpn	i-AUD Admin 스킨 설정

STUDIO_FRAME_RECYCLE	N	i-AUD 오픈 시, iFRAME 재사용 여부 설정
STUDIO_META_SERVICE_TYPE	1	i-AUD META SERVICE TYPE
STUDIO_REPORT_TYPE	i-AUD	i-AUD 표시 명 설정
STUDIO_SKIN_VER	skin-blue	i-AUD 스킨 설정